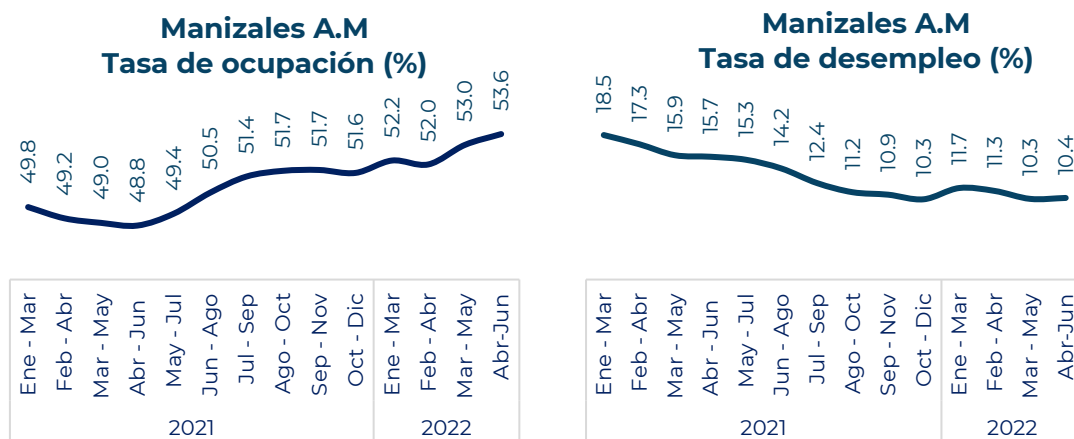


Resultados del mercado laboral para Manizales Trimestre Abril - junio 2022

- **219.637 personas** se encontraban **ocupadas** en Manizales A.M. para el trimestre móvil abril – junio del 2022. El número de ocupados creció en un 11% frente al mismo periodo en 2021, lo que representa **22 mil personas ocupadas adicionales**.
- Con una **tasa de desempleo de 10,4%**, Manizales A.M. fue **la segunda ciudad con menor desempleo** entre las 23 principales ciudades y AM del país. Esta cifra se ubicó 5,3 pp por debajo del desempleo registrado en 2021.
- El **número de personas desocupadas** fue de 26 mil personas, lo cual indica que 11 mil personas (-30,5%) lograron salir del desempleo, respecto al mismo trimestre de 2021.
- Las **ramas de actividad** que jalonaron el crecimiento en la ocupación entre 2021 y 2022 fueron: construcción, actividades artísticas y de entretenimiento, actividades profesionales y de información y comunicaciones.
- La **tasa de desempleo juvenil de la ciudad (15,4%)** y la **tasa de informalidad (37,1%)**, la ubicaron nuevamente en el segundo lugar entre 23 ciudades.

La población ocupada en Manizales A.M. corresponde a 219.637 personas, que equivale a una **tasa de ocupación** del 53,6% en el trimestre móvil abril - junio. El nivel alcanzado representa un crecimiento de 0,6 puntos porcentuales frente al trimestre anterior y se ubica como la mayor tasa de ocupación en la serie temporal analizada.

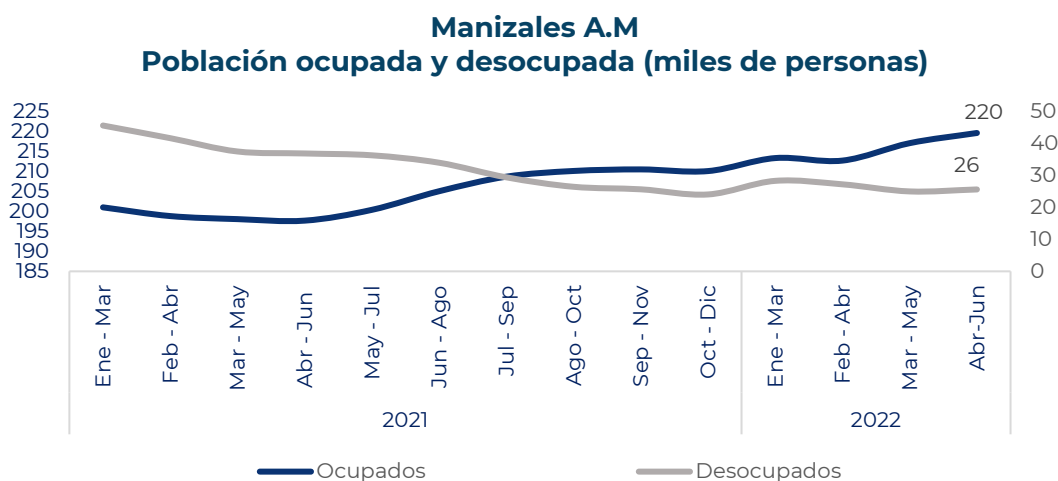


Fuente: DANE, GEIH

La **tasa de desempleo** en Manizales AM continuó descendiendo, ubicándose en 10,4% en el trimestre analizado y por debajo de la tasa de desempleo del país del 11,0%. Frente al trimestre inmediatamente

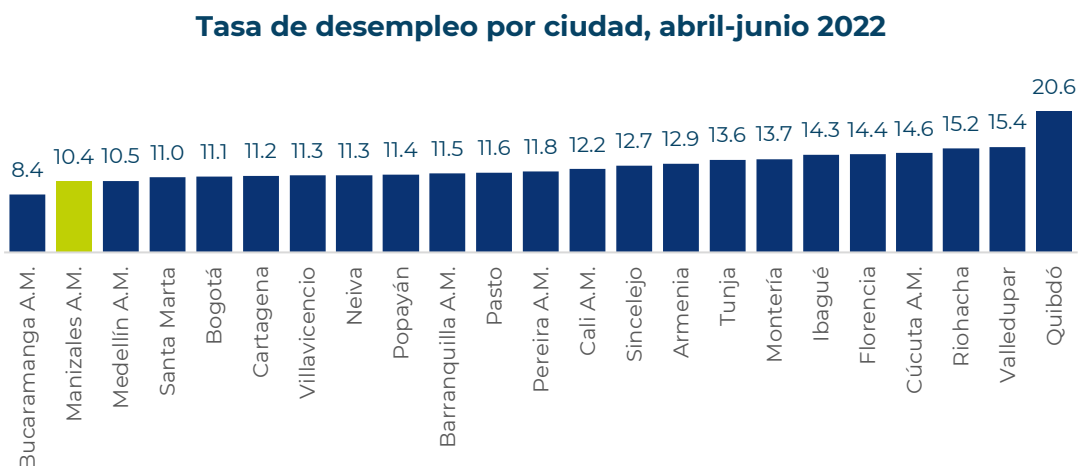
anterior se mantuvo estable, mientras que en comparación con el mismo periodo de 2021 la caída en el desempleo fue de 5,3 puntos porcentuales.

En términos absolutos, la población ocupada viene creciendo en conjunto con la caída de la población desempleada. En efecto, en el trimestre móvil abril – junio, 220.000 personas de la ciudad contaban con empleo, mientras que 26.000 personas se encontraban desocupadas. A pesar de que los desocupados registraron un incremento de 1.000 personas frente al trimestre anterior, en comparación con el mismo trimestre del año 2021 cerca de 11 mil personas han logrado dejar de hacer parte de la población desocupada.



Fuente: DANE, GEIH

El comparativo de la tasa de desempleo de las 23 ciudades principales del país ubica a Manizales A.M. como la **segunda con menor tasa de desempleo del trimestre**, luego de Bucaramanga A.M. que registró una tasa del 8,7%.



Fuente: DANE, GEIH

Las **ramas de actividad** en las que se concentró la mayor parte de la población ocupada corresponden al comercio y reparación de vehículos (18,0%), administración pública y defensa, educación y atención de la salud humana (15,3%), la industria manufacturera ocupó al 14,6% de los ocupados y las actividades profesionales, científicas, así como las artísticas y de entretenimiento participaron con el 12,2% y 9,2% de los ocupados, respectivamente.

Las ramas de actividad que presentaron el mayor crecimiento en los ocupados frente al mismo periodo en el año anterior fueron: construcción (41,5%), actividades artísticas, entretenimiento, recreación y otras (24,0%), actividades profesionales, científicas, técnicas y servicios administrativos (21,3%), información y comunicaciones (16,7%), explotación de minas y canteras (15,8%), industria manufacturera (15,0%) y alojamiento y servicios de comida (11,6%).

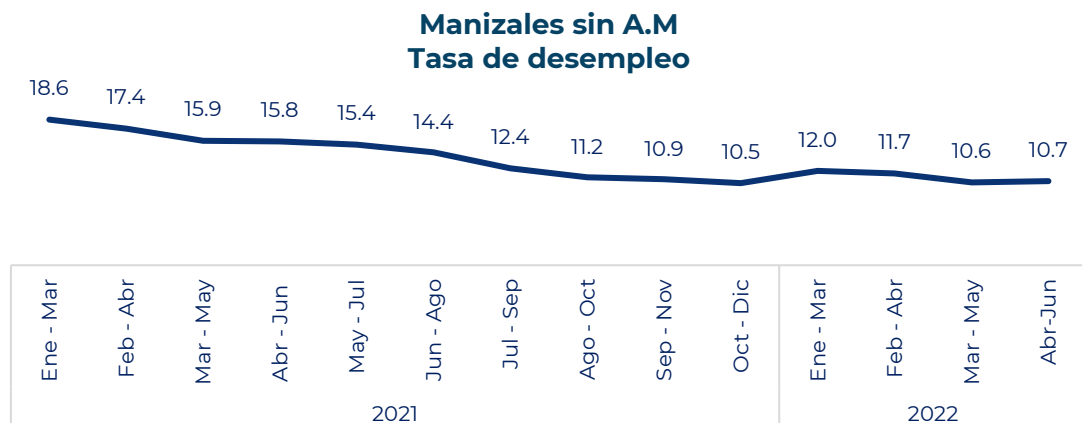
Las actividades que presentaron mayor contracción en el total de ocupados fueron: agricultura, ganadería, silvicultura y pesca (-12,3%), suministro de electricidad, gas, agua y gestión de desechos (-4,7%), administración pública y defensa (-1,6%) y actividades financieras y de seguros (-0,8%).

Participación en la ocupación y variación % de los ocupados según ramas de actividad CIU 4 A.C, abril-junio 2022

Rama	Participación (%)	Variación 2022/2021
Agricultura, ganadería, caza, silvicultura y pesca	1.1%	-12.3%
Explotación de minas y canteras	0.4%	15.8%
Industrias manufactureras	14.6%	15.0%
Suministro de electricidad gas, agua y gestión de desechos	1.5%	-4.7%
Construcción	8.6%	41.5%
Comercio y reparación de vehículos	18.0%	2.8%
Alojamiento y servicios de comida	7.1%	11.6%
Transporte y almacenamiento	5.8%	5.6%
Información y comunicaciones	2.9%	16.7%
Actividades financieras y de seguros	1.8%	-0.8%
Actividades inmobiliarias	1.5%	9.9%
Actividades profesionales, científicas, técnicas y servicios administrativos	12.2%	21.3%
Administración pública y defensa, educación y atención de la salud humana	15.3%	-1.6%
Actividades artísticas, entretenimiento recreación y otras actividades de servicios	9.2%	24.0%

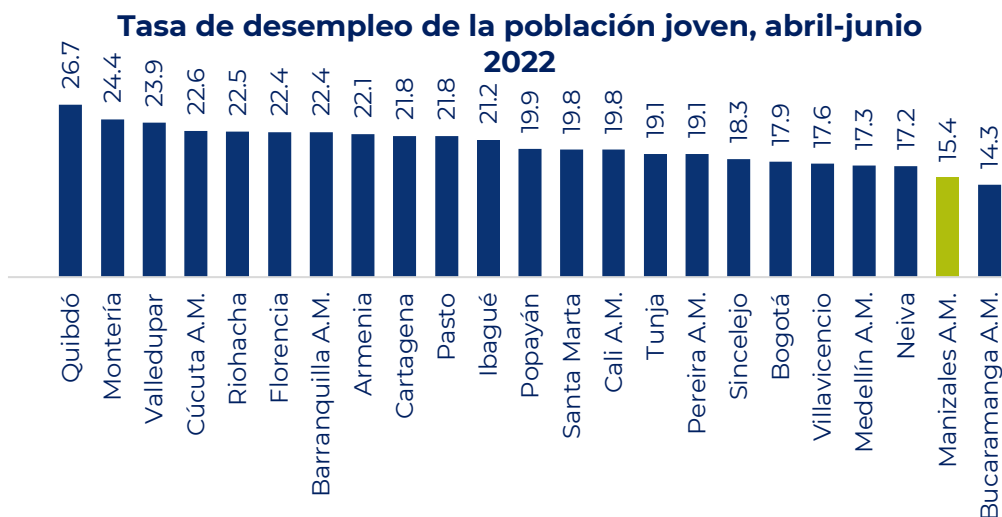
Fuente: DANE, GEIH

Al analizar la tasa de desempleo de la ciudad sin su área metropolitana Villamaría, esta se ubica en 10,7% para el trimestre móvil abril-junio, indicando que dicho municipio continúa aportando a un menor desempleo en la ciudad.



Fuente: DANE, GEIH

Al igual que la tasa de desempleo de la población en general, **Manizales se ubicó como la segunda ciudad con la menor incidencia de esta problemática en su población joven.** En efecto, como muestra la siguiente gráfica, esta tasa se ubicó en el 15,4%, solo por encima de Bucaramanga con una tasa del 14,3%. Respecto al mismo trimestre del año anterior, esto representa una caída de 9,8 puntos porcentuales.



Fuente: DANE, GEIH

Nuevamente **Manizales se destaca en el segundo lugar con la menor tasa de informalidad** después de Bogotá, con el 37,1% de los ocupados en situación de informalidad laboral.



Fuente: Informal GEIH 2018, DANE, GEIH