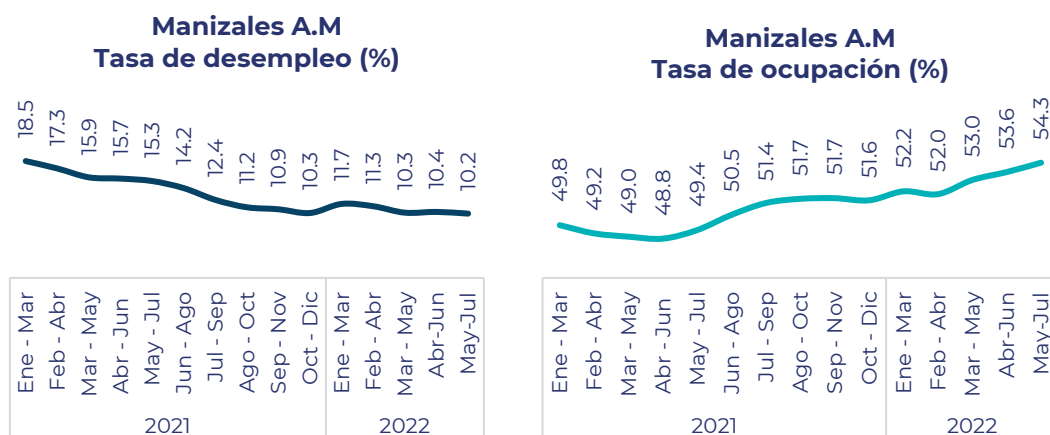


Resultados del mercado laboral para Manizales Trimestre Mayo - Julio 2022

- Manizales A.M. registró **222.600 personas ocupadas** en el trimestre móvil mayo - julio del 2022. El número de ocupados creció en un 11% frente al mismo periodo en 2021, lo que representa 22 mil personas más ocupadas adicionales.
- Con una **tasa de desempleo de 10,2%** Manizales AM fue **la segunda ciudad con menor desempleo** entre las 23 principales ciudades y AM del país. Esta cifra se ubicó 5,2 pp por debajo del desempleo registrado en 2021.
- El **número de personas desocupadas** fue de 25 mil personas, lo cual indica que 11 mil personas (-30,5%) lograron salir del desempleo, respecto al mismo trimestre de 2021.
- Las **ramas de actividad** que jalonaron el crecimiento en la ocupación entre 2021 y 2022 fueron: actividades inmobiliarias, del sector primario como la agricultura, ganadería y minería y la construcción.
- La **tasa de desempleo juvenil de la ciudad (15,1%)** y **la tasa de informalidad (35,3%)**, ubican a la ciudad en el segundo y primer lugar, respectivamente; entre las 23 ciudades principales del país.

La población ocupada en Manizales corresponde a 222.600 personas, que equivale a una **tasa de ocupación** del 54,3% en el trimestre móvil mayo - julio. El nivel alcanzado representa un crecimiento de 0,7 puntos porcentuales frente al trimestre anterior y de 4,8 puntos porcentuales frente al mismo trimestre del 2021, ubicándose como la mayor tasa de ocupación en la serie temporal analizada.

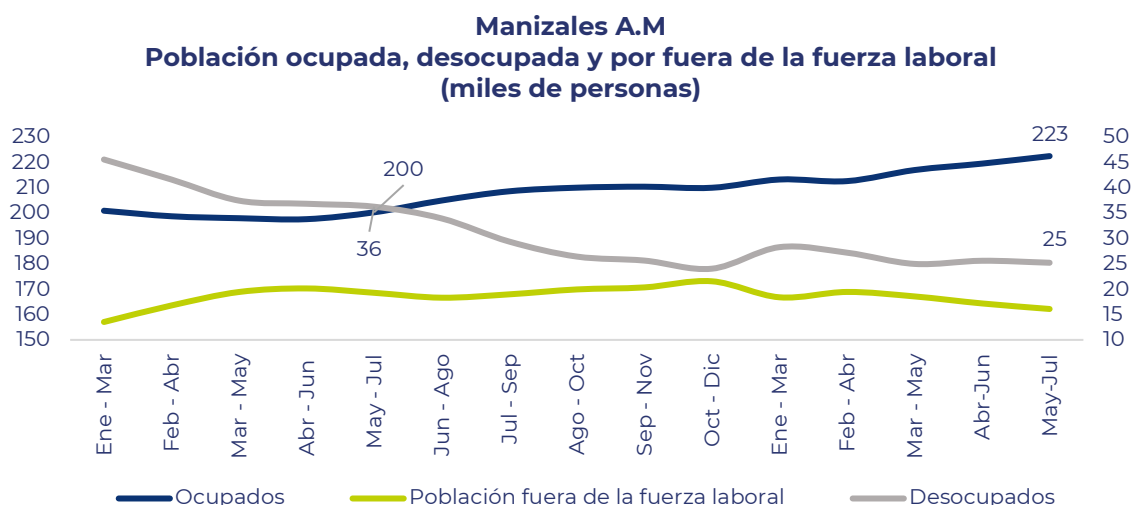


Fuente: DANE, GEIH

La **tasa de desempleo** en Manizales AM continuó descendiendo, ubicándose en 10,2% en el trimestre analizado y por debajo de la tasa de desempleo del país del 11,0%. Frente al trimestre inmediatamente

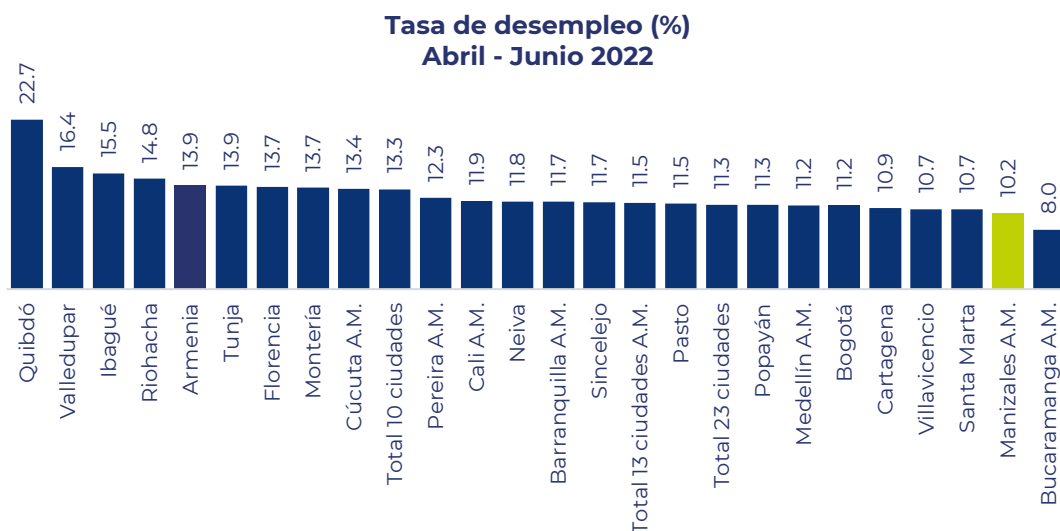
anterior se mantuvo estable, mientras que en comparación con el mismo periodo de 2021 la caída en el desempleo fue de 5,2 puntos porcentuales.

En términos absolutos, la población ocupada viene creciendo en conjunto con la caída de la población desempleada. En efecto, en el trimestre móvil mayo - julio, 222.600 personas de la ciudad contaban con empleo. Frente al trimestre anterior, mil personas lograron salir de la desocupación, mientras que respecto al mismo trimestre de 2021, la ciudad tiene 11 mil personas desocupadas menos.



Fuente: DANE, GEIH

Un comparativo de la tasa de desempleo de las 23 ciudades principales del país, ubica a Manizales como la **segunda ciudad con la menor tasa de desempleo del trimestre**, luego de Bucaramanga que registró una tasa del 8,0%



Fuente: DANE, GEIH

Las **ramas de actividad** en las que se concentró la mayor parte de la población ocupada corresponden al comercio y reparación de vehículos (18,1%), industria manufacturera (15,4%), administración pública y defensa, educación y atención de la salud humana (15,0%) y las actividades profesionales, científicas, así como las artísticas y de entretenimiento que participaron con el 11,2% y 8,9% de los ocupados, respectivamente.

Las ramas de actividad que presentaron el mayor crecimiento en los ocupados frente al mismo periodo en el año anterior fueron: actividades inmobiliarias (46,3%), agricultura y ganadería (44,4%), minas y canteras (33,8%) y construcción (31,2%).

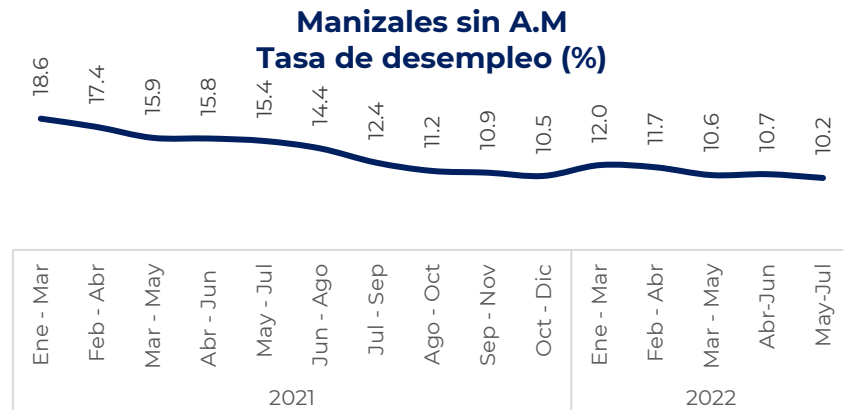
Solo dos sectores presentaron una leve contracción: Administración pública y defensa, educación y atención de la salud humana (5,8%) y comercio y reparación de vehículos (-0,4%).

Participación en la ocupación y variación % de los ocupados según ramas de actividad CIU 4 A.C

Rama	Participación (%)	Variación 2022/2021
Agricultura, ganadería, caza, silvicultura y pesca	1.4%	44.4%
Explotación de minas y canteras	0.5%	33.8%
Industrias manufactureras	15.4%	22.3%
Suministro de electricidad gas, agua y gestión de desechos	1.6%	2.5%
Construcción	8.0%	31.2%
Comercio y reparación de vehículos	18.1%	-0.4%
Alojamiento y servicios de comida	7.2%	26.1%
Transporte y almacenamiento	6.3%	5.6%
Información y comunicaciones	2.9%	18.5%
Actividades financieras y de seguros	2.2%	2.8%
Actividades inmobiliarias	1.5%	46.3%
Actividades profesionales, científicas, técnicas y servicios administrativos	11.2%	13.4%
Administración pública y defensa, educación y atención de la salud humana	15.0%	-5.8%
Actividades artísticas, entretenimiento recreación y otras actividades de servicios	8.9%	22.0%

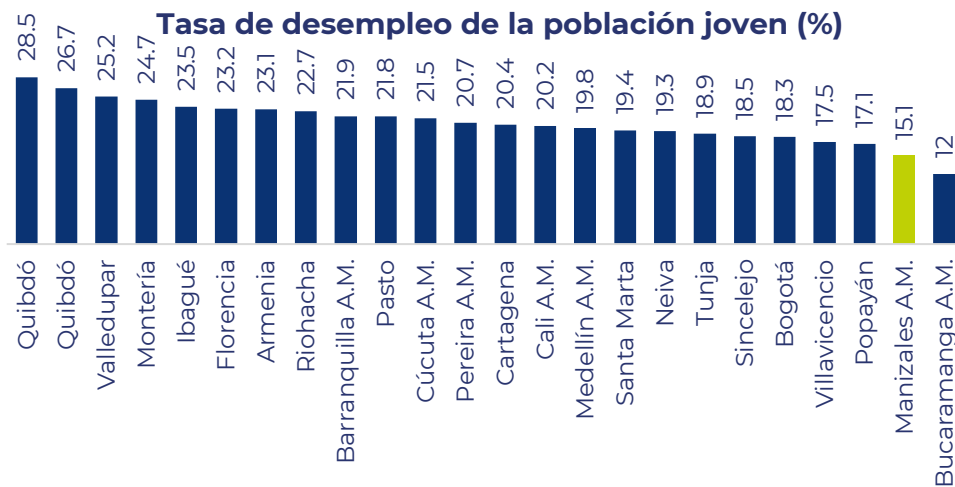
Fuente: DANE, GEIH

La tasa de desempleo de la ciudad sin su área metropolitana resulta igual a la tasa de desempleo incluyendo a Villamaría. Esta presenta la misma tendencia decreciente de la tasa con A.M.



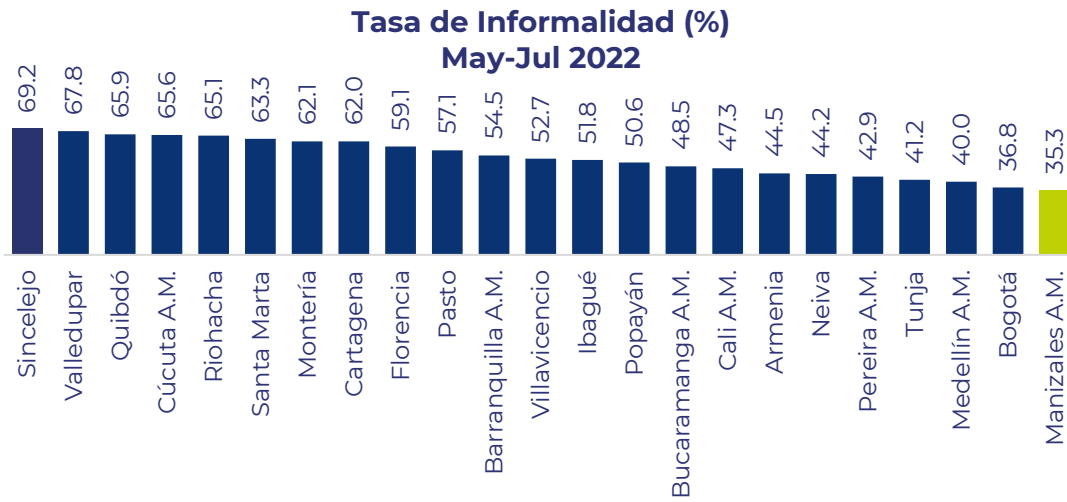
Fuente: DANE, GEIH

Al igual que la tasa de desempleo de la población en general, **Manizales se ubicó como la segunda ciudad con la menor incidencia de esta problemática en su población joven.** En efecto, como muestra la siguiente gráfica, esta tasa se ubicó en el 15,1%, después de Bucaramanga con una tasa del 12,0%. Respecto al mismo trimestre del año anterior, representa una caída de 8,8 puntos porcentuales.



Fuente: DANE, GEIH

En materia de formalidad laboral, Manizales A.M. ocupó el primer lugar entre las 23 ciudades principales del país analizadas, con la tasa de informalidad más baja. Esta se ubicó en el trimestre analizado en 35,3%, seguida por Bogotá con una tasa de 36,8%.



Fuente: Informal GEIH 2018, DANE, GEIH