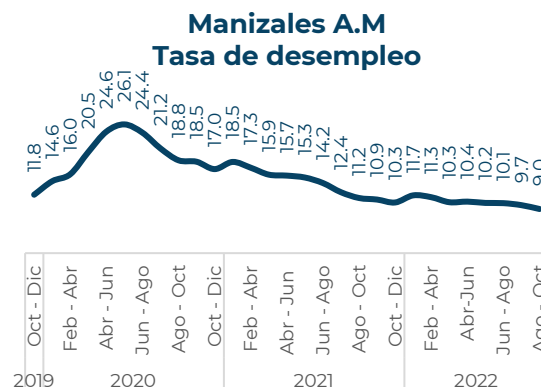
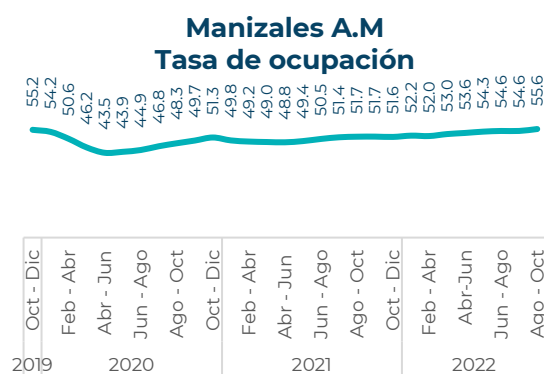


Resultados del mercado laboral para Manizales Trimestre Agosto – Octubre 2022

- **228.723 ocupados** registró Manizales A.M. en el trimestre móvil agosto-octubre de 2022, **una cifra histórica para la ciudad en la última década**. Esto representa casi 19 mil ocupados adicionales frente al mismo trimestre en 2019 (9%).
- Con una tasa de desempleo de 9%, **Manizales AM fue la ciudad con menor desempleo** entre las 23 principales ciudades y AM del país. Esta cifra se ubicó 1,3 pp por debajo del desempleo registrado en 2021.
- El número de **personas desocupadas fue de 22.488**, lo cual indica que cerca de 4 mil personas (-15%) lograron salir del desempleo respecto al mismo trimestre de 2021.
- Las **ramas de actividad que jalonaron el crecimiento** en la ocupación entre 2021 y 2022 fueron: comercio y reparación de vehículos; alojamiento y servicios de comida; actividades artísticas, de entretenimiento, recreación y otras actividades de servicios; y construcción.
- La **tasa de desempleo juvenil (14,1%)** y la **tasa de informalidad (37%)** ubican a la ciudad en el segundo lugar entre las 23 ciudades principales del país.

La población ocupada en Manizales corresponde a 228.723 personas, que equivale a una **tasa de ocupación** del 55,6% en el trimestre móvil agosto-octubre. El nivel alcanzado representa un crecimiento de 1 punto porcentual frente al trimestre anterior y de 3,9 puntos porcentuales frente al mismo trimestre del 2021, ubicándose como la mayor tasa de ocupación en la serie temporal analizada.

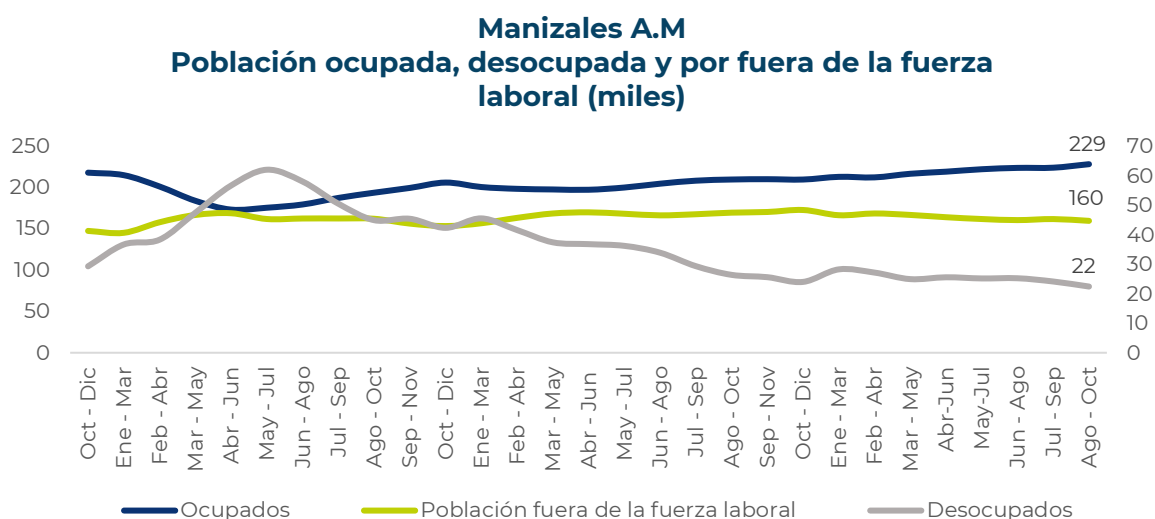


Fuente: DANE, GEIH

La **tasa de desempleo** en Manizales AM continuó descendiendo, ubicándose en 9% en el trimestre analizado y por debajo de la tasa de desempleo de las 23 principales ciudades de 10,7%. Frente al trimestre inmediatamente anterior la tasa se redujo en 0,7 puntos porcentuales,

mientras que en comparación con el mismo periodo de 2021 la caída en el desempleo fue de 1,3 pp.

En términos absolutos, la población ocupada viene creciendo en conjunto con la caída de la población desempleada. En efecto, en el trimestre móvil agosto-octubre, 18.596 personas más lograron ocuparse frente al mismo trimestre del año pasado. Frente al trimestre anterior, 1.700 personas lograron salir de la desocupación, mientras que respecto al mismo trimestre de 2021, la ciudad tiene casi 4 mil personas desocupadas menos.



Fuente: DANE, GEIH

Un comparativo de la tasa de desempleo de las 23 ciudades principales del país, ubica a Manizales como **la ciudad con la menor tasa de desempleo del trimestre**, con una tasa histórica de 9%.



Fuente: DANE, GEIH

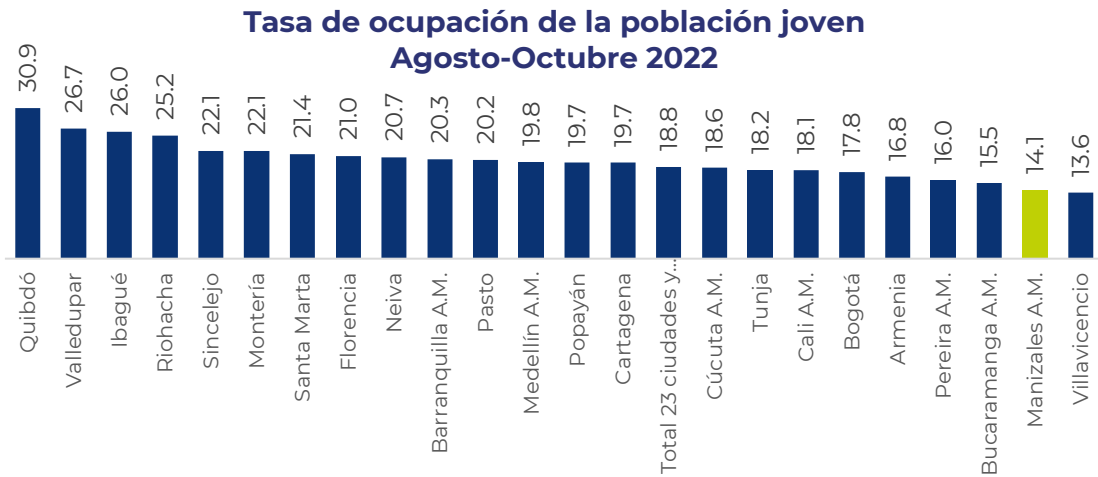
Las **ramas de actividad** con mayor contribución al crecimiento de los ocupados entre agosto-octubre del 2021 y 2022 fueron: comercio y reparación de vehículos (2,4%); alojamiento y servicios de comida (1,7%); actividades artísticas, de entretenimiento, recreación y otras actividades de servicios (1,2%); y construcción (1,3%). Entre estas cuatro ramas aportaron 6,6 puntos porcentuales al crecimiento total de los ocupados (8,8pp).

Número de ocupados, variación % y contribución al crecimiento según ramas de actividad CIU 4 A.C

	Ocupados Ago - Oct	Variación Ago-Oct 2022/2021	Contribución al crecimiento 2022/2021
Ocupados	228.723	8,8%	8,8%
Agricultura, ganadería, caza, silvicultura y pesca	3.814	38,6%	0,5%
Explotación de minas y canteras	343	-66,7%	-0,3%
Industrias manufactureras	33.241	6,1%	0,9%
Suministro de electricidad gas, agua y gestión de desechos	3.509	-13,8%	-0,3%
Construcción	16.696	18,9%	1,3%
Comercio y reparación de vehículos	42.251	13,5%	2,4%
Alojamiento y servicios de comida	15.817	28,9%	1,7%
Transporte y almacenamiento	14.711	18,8%	1,1%
Información y comunicaciones	5.790	-2,6%	-0,1%
Actividades financieras y de seguros	4.443	-20,4%	-0,5%
Actividades inmobiliarias	3.672	9,0%	0,1%
Actividades profesionales, científicas, técnicas y servicios administrativos	26.026	1,0%	0,1%
Administración pública y defensa, educación y atención de la salud humana	38.062	3,9%	0,7%
Actividades artísticas, entretenimiento recreación y otras actividades de servicios	20.348	14,6%	1,2%

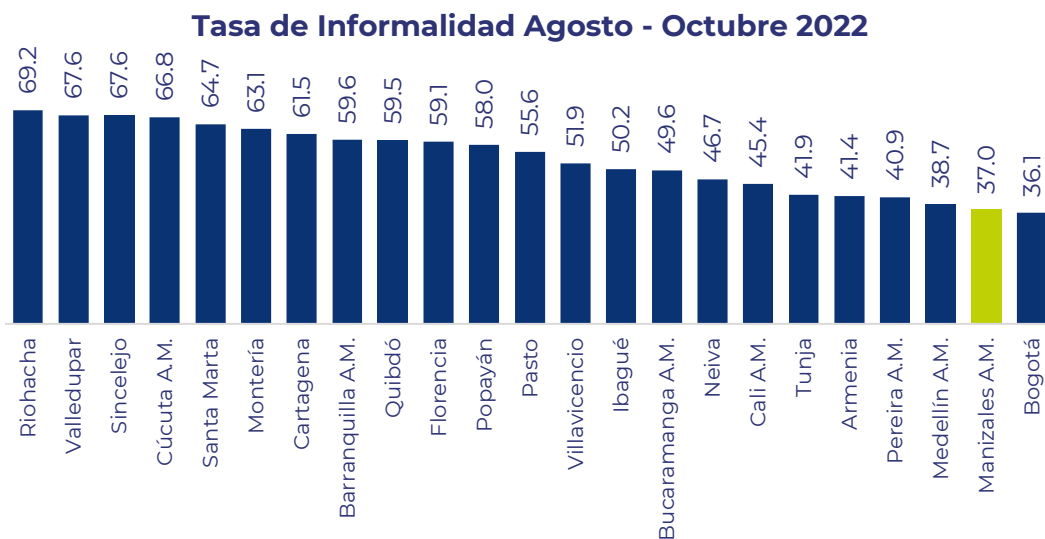
Fuente: DANE, GEIH

Al igual que la tasa de desempleo de la población en general, Manizales se ubicó como la segunda ciudad con la menor incidencia de esta problemática en su población joven. En efecto, como muestra la siguiente gráfica, esta tasa se ubicó en el 14,1%, después de Villavicencio con 13,6%.



Fuente: DANE, GEIH

Manizales ocupó también el segundo lugar en formalidad laboral entre las 23 ciudades principales del país analizadas, con la tasa de informalidad más baja. Esta se ubicó en el trimestre analizado en 37%, después de Bogotá con una tasa de 36,1%.



Fuente: Informal GEIH 2018, DANE, GEIH