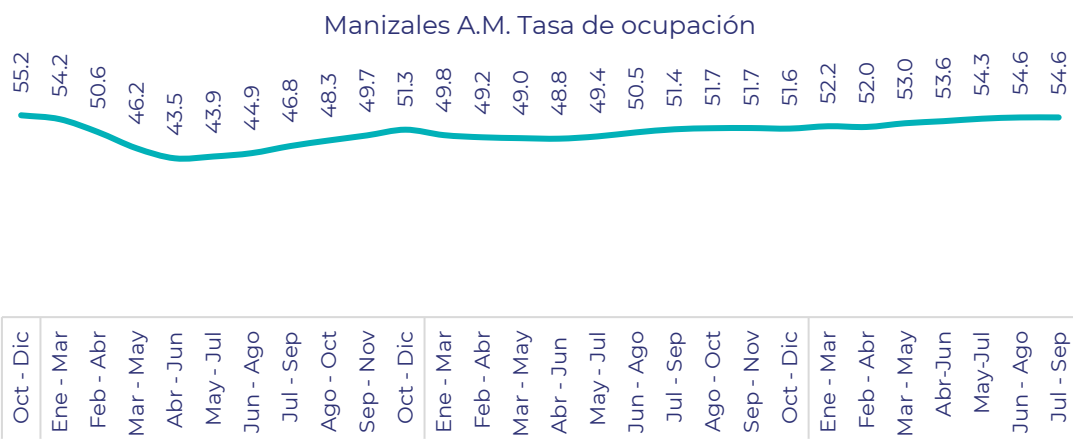


Resultados del mercado laboral para Manizales Trimestre Julio – Septiembre 2022

- Manizales A.M. logró que **224.461 personas se encontraran ocupadas** en el trimestre móvil julio-septiembre de 2022. El número de ocupados creció en un 8% frente al mismo periodo en 2021, lo que representa 16.000 personas más ocupadas adicionales.
- Con una **tasa de desempleo de 9,7%** Manizales AM fue **la segunda ciudad con menor desempleo** entre las 23 principales ciudades y AM del país. Esta cifra se ubicó 2,6 pp por debajo del desempleo registrado en 2021.
- El **número de personas desocupadas** fue de 24.198 personas, lo cual indica que 5.000 personas (-18%) lograron salir del desempleo, respecto al mismo trimestre de 2021.
- Las **ramas de actividad** que jalonaron el crecimiento en la ocupación entre 2021 y 2022 fueron: agricultura y ganadería (76%), alojamiento y servicios de comida (23,4%), actividades artísticas y de entretenimiento (16,7%) y construcción (14,7%).
- La **tasa de desempleo juvenil de la ciudad (16%)** y **la tasa de informalidad (35,8%)**, ubican a la ciudad en el tercer y primer lugar, respectivamente; entre las 23 ciudades principales del país.

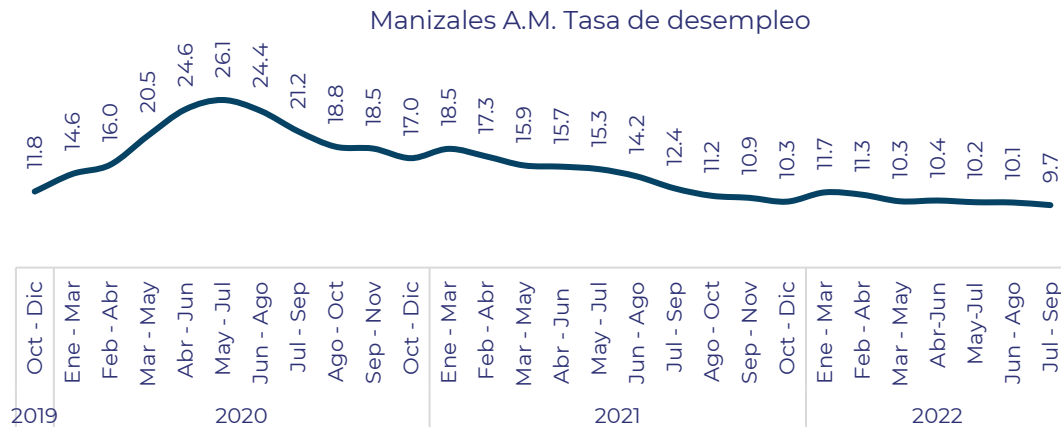
La población ocupada en Manizales fue de 224.461 personas, que equivale a una **tasa de ocupación** del 54,6% en el trimestre móvil julio-septiembre. Esta tasa se mantuvo en el mismo nivel frente al trimestre anterior y creció 3,2 puntos porcentuales frente al mismo trimestre del año pasado.



Fuente: DANE, GEIH

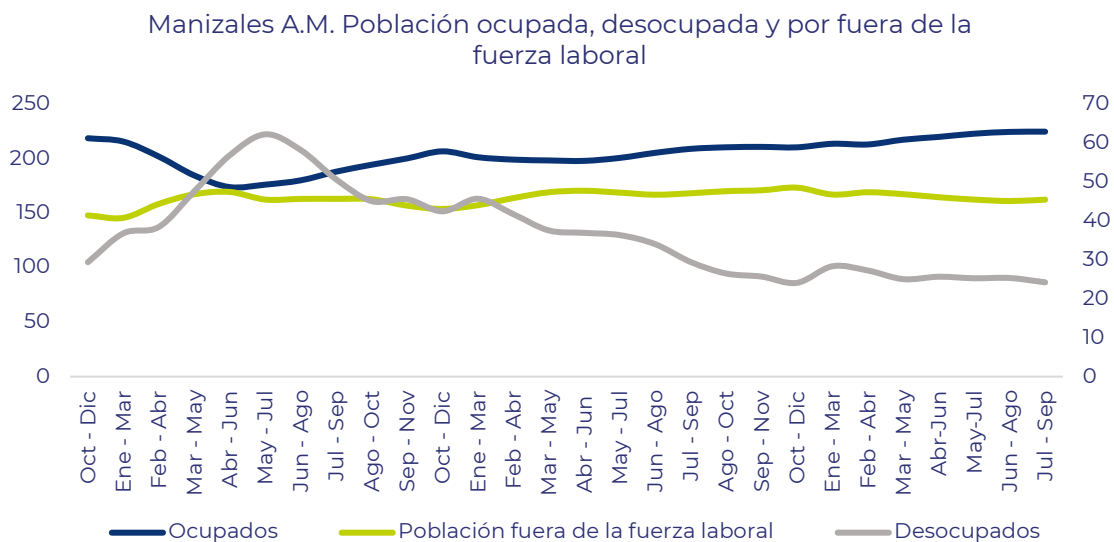
La **tasa de desempleo** en Manizales AM continuó descendiendo, ubicándose en 9,7% en el trimestre analizado y por debajo de la tasa de desempleo del país del 10,8%. Frente al trimestre inmediatamente anterior se redujo en 0,4 puntos porcentuales, mientras que en

comparación con el mismo periodo de 2021 la caída en el desempleo fue de 2,6 puntos porcentuales.



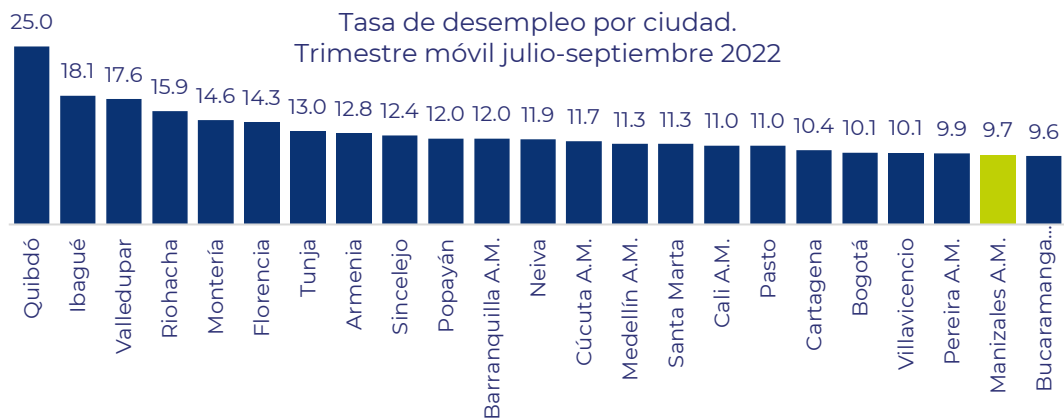
Fuente: DANE, GEIH

En términos absolutos, la población ocupada viene creciendo en conjunto con la caída de la población desempleada. En efecto, en el trimestre móvil julio-septiembre, 16.000 personas más lograron ocuparse frente al mismo trimestre del año pasado. Frente al trimestre anterior, mil personas lograron salir de la desocupación, mientras que respecto al mismo trimestre de 2021, la ciudad tiene 6.000 personas desocupadas menos.



Fuente: DANE, GEIH

Un comparativo de la tasa de desempleo de las 23 ciudades principales del país, ubica a Manizales como la **segunda ciudad con la menor tasa de desempleo del trimestre**, luego de Bucaramanga que registró una tasa del 9.6%. Estas dos ciudades junto con Pereira son las únicas que registran cifras de desempleo de un dígito.



Fuente: DANE, GEIH

Las **ramas de actividad** en las que se concentró la mayor parte de la población ocupada corresponden al comercio y reparación de vehículos (18,6%), administración pública y defensa, educación y atención de la salud humana (16,4%), industria manufacturera (14,6%), y las actividades profesionales, científicas, así como las artísticas y de entretenimiento participaron con el 11% y 8,7% de los ocupados, respectivamente.

Las ramas de actividad que presentaron el mayor crecimiento en los ocupados frente al mismo periodo del año anterior fueron: agricultura y ganadería (76%), alojamiento y servicios de comida (23,4%), actividades artísticas y de entretenimiento (16,7%) y construcción (14,7%).

Cinco sectores presentaron contracción: explotación de minas y canteras (39,9%), actividades financieras y de seguros (17,5%), actividades inmobiliarias (11,6%), suministro de gas (5,5%) y administración pública y defensa (0,5%).

Participación en la ocupación y variación % de los ocupados según ramas de actividad CIU 4 A.C

Rama	Participación (%)	Variación 2022/2021
Agricultura, ganadería, caza, silvicultura y pesca	1.8%	76.0%
Explotación de minas y canteras	0.2%	-39.9%
Industrias manufactureras	14.6%	9.4%
Suministro de electricidad gas, agua y gestión de desechos	1.9%	-5.5%
Construcción	7.3%	14.7%
Comercio y reparación de vehículos	18.6%	8.2%
Alojamiento y servicios de comida	6.5%	23.4%
Transporte y almacenamiento	6.8%	14.9%
Información y comunicaciones	2.6%	2.1%
Actividades financieras y de seguros	2.2%	-17.5%



Actividades inmobiliarias	1.3%	-11.6%
Actividades profesionales, científicas, técnicas y servicios administrativos	11.0%	2.1%
Administración pública y defensa, educación y atención de la salud humana	16.4%	-0.5%
Actividades artísticas, entretenimiento recreación y otras actividades de servicios	8.7%	16.7%

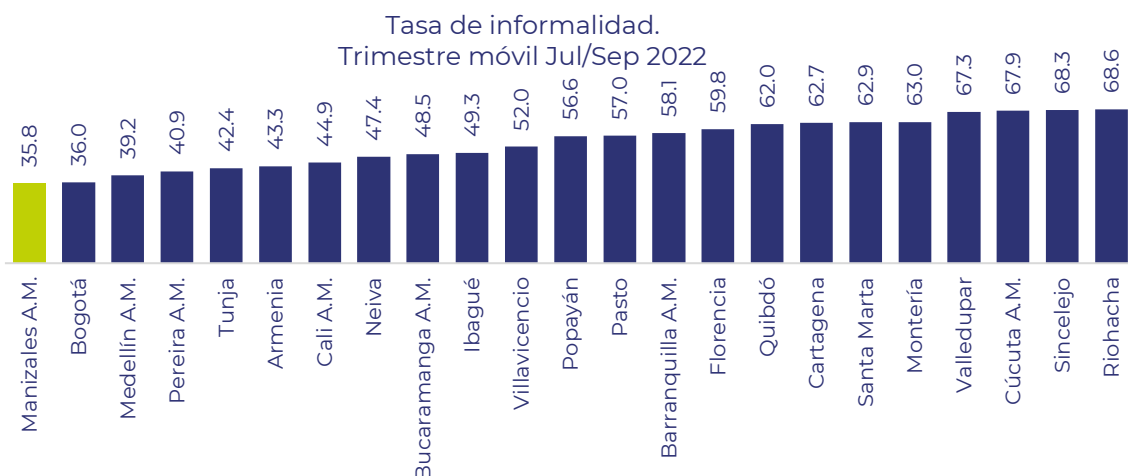
Fuente: DANE, GEIH

Al igual que la tasa de desempleo de la población en general, Manizales se ubicó como la tercera ciudad con la menor incidencia de esta problemática en su población joven. En efecto, como muestra la siguiente gráfica, esta tasa se ubicó en el 16,0%, después de Villavicencio con 14,9% y Bucaramanga con una tasa del 15,9.



Fuente: DANE, GEIH

Manizales continúa ocupando el primer lugar en formalidad laboral entre las 23 ciudades principales del país analizadas, con la tasa de informalidad más baja. Esta se ubicó en el trimestre analizado en 35,8%, seguida por Bogotá con una tasa de 36%.



Fuente: Informal GEIH 2018, DANE, GEIH