

Resultados del mercado laboral para Manizales Trimestre Junio - Agosto 2022

- Manizales A.M. logró que **224.226 personas se encontraran ocupadas** en el trimestre móvil junio-agosto de 2022. El número de ocupados creció en un 9% frente al mismo periodo en 2021, lo que representa 19.000 personas más ocupadas adicionales.
- Con una **tasa de desempleo de 10,1%** Manizales AM fue **la segunda ciudad con menor desempleo** entre las 23 principales ciudades y AM del país. Esta cifra se ubicó 4,1 pp por debajo del desempleo registrado en 2021.
- El **número de personas desocupadas** fue de 25.303 personas, lo cual indica que 8.700 personas (-20%) lograron salir del desempleo, respecto al mismo trimestre de 2021.
- Las **ramas de actividad** que jalonaron el crecimiento en la ocupación entre 2021 y 2022 fueron: actividades del sector primario como la agricultura, ganadería y minería, alojamiento y servicios de comida y actividades artísticas y de entretenimiento..
- La **tasa de desempleo juvenil de la ciudad (17,1%)** y la **tasa de informalidad (34,8%)**, ubican a la ciudad en el tercer y primer lugar, respectivamente; entre las 23 ciudades principales del país.

La población ocupada en Manizales corresponde a 224.226 personas, que equivale a una **tasa de ocupación** del 54,6% en el trimestre móvil junio-agosto. El nivel alcanzado representa un crecimiento de 0,3 puntos porcentuales frente al trimestre anterior y de 4,1 puntos porcentuales frente al mismo trimestre del año pasado, ubicándose como la mayor tasa de ocupación en la serie temporal analizada.

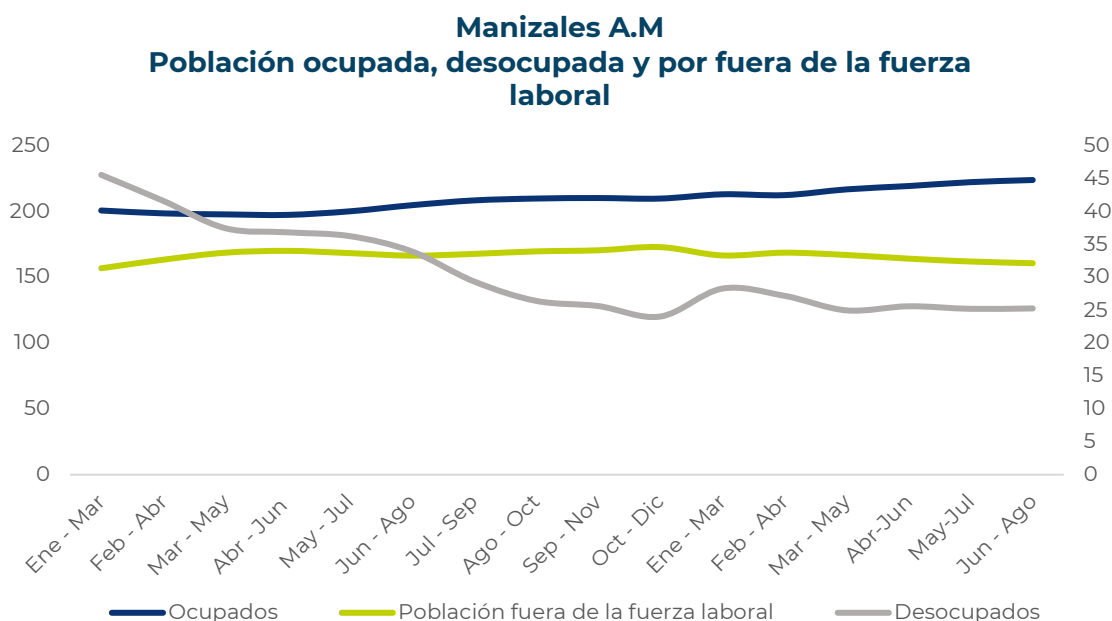


Fuente: DANE, GEIH

La **tasa de desempleo** en Manizales AM continuó descendiendo, ubicándose en 10,1% en el trimestre analizado y por debajo de la tasa de desempleo del país del 11,0%. Frente al trimestre inmediatamente anterior se mantuvo estable, mientras que en comparación con el

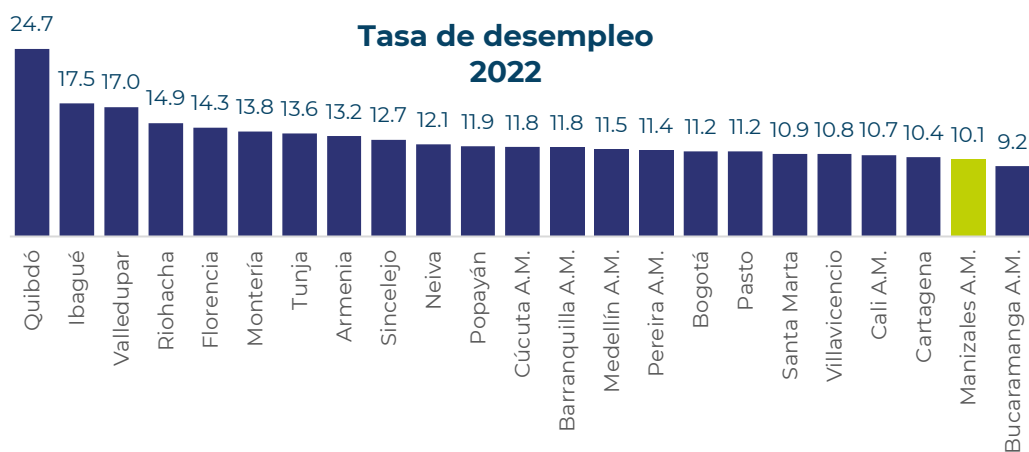
mismo periodo de 2021 la caída en el desempleo fue de 4,1 puntos porcentuales.

En términos absolutos, la población ocupada viene creciendo en conjunto con la caída de la población desempleada. En efecto, en el trimestre móvil junio-agosto, 19.200 personas más lograron ocuparse frente al mismo trimestre del año pasado. Frente al trimestre anterior, mil personas lograron salir de la desocupación, mientras que respecto al mismo trimestre de 2021, la ciudad tiene casi 9.000 personas desocupadas menos.



Fuente: DANE, GEIH

Un comparativo de la tasa de desempleo de las 23 ciudades principales del país, ubica a Manizales como la **segunda ciudad con la menor tasa de desempleo del trimestre**, luego de Bucaramanga que registró una tasa del 9.2%



Fuente: DANE, GEIH

Las **ramas de actividad** en las que se concentró la mayor parte de la población ocupada corresponden al comercio y reparación de vehículos (18,1%), administración pública y defensa, educación y atención de la salud humana (16,3%), industria manufacturera (14,9%), y las actividades profesionales, científicas, así como las artísticas y de entretenimiento participaron con el 10,9% y 8,8% de los ocupados, respectivamente.

Las ramas de actividad que presentaron el mayor crecimiento en los ocupados frente al mismo periodo del año anterior fueron: agricultura y ganadería (116,7%), alojamiento y servicios de comida (12,7%), explotación de minas y canteras (32,2%) y actividades artísticas y de entretenimiento participaron construcción (26,3%).

Solo dos sectores presentaron una leve contracción: Administración pública y defensa, educación y atención de la salud humana (5,8%) y comercio y reparación de vehículos (-0,4%).

Participación en la ocupación y variación % de los ocupados según ramas de actividad CIU 4 A.C

Rama	Participación (%)	Variación 2022/2021
Agricultura, ganadería, caza, silvicultura y pesca	1.6%	116.7%
Explotación de minas y canteras	0.3%	32.2%
Industrias manufactureras	14.9%	13.1%
Suministro de electricidad gas, agua y gestión de desechos	1.4%	-19.4%
Construcción	7.5%	23.8%
Comercio y reparación de vehículos	18.1%	-1.9%
Alojamiento y servicios de comida	6.9%	32.7%
Transporte y almacenamiento	6.8%	18.8%
Información y comunicaciones	2.7%	-1.5%
Actividades financieras y de seguros	2.3%	-5.0%
Actividades inmobiliarias	1.4%	1.9%
Actividades profesionales, científicas, técnicas y servicios administrativos	10.9%	7.0%
Administración pública y defensa, educación y atención de la salud humana	16.3%	-0.3%
Actividades artísticas, entretenimiento recreación y otras actividades de servicios	8.8%	26.3%

Fuente: DANE, GEIH

La tasa de desempleo de la ciudad sin su área metropolitana resulta igual a la tasa de desempleo incluyendo a Villamaría. Esta presenta la misma tendencia decreciente de la tasa con A.M.

Tasa de desempleo



Fuente: DANE, GEIH

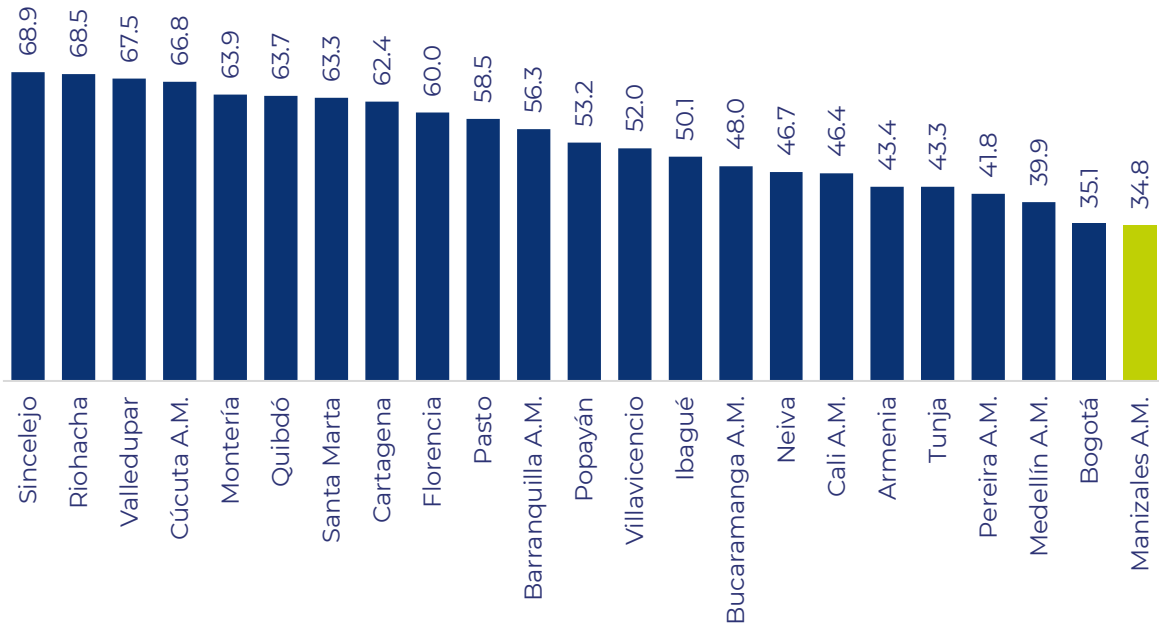
Al igual que la tasa de desempleo de la población en general, Manizales A.M. se ubicó como la tercera ciudad con la menor incidencia de esta problemática en su población joven. En efecto, como muestra la siguiente gráfica, esta tasa se ubicó en el 17,1%, después de Bucaramanga con una tasa del 13,7%. Respecto al mismo trimestre del año anterior, representa una caída de 4,1 puntos porcentuales.



Fuente: DANE, GEIH

De otro lado, Manizales A.M. ocupó el primer lugar entre las 23 ciudades principales del país analizadas, con la tasa de informalidad más baja. Esta se ubicó en el trimestre analizado en 34,8%, seguida por Bogotá con una tasa de 35,1%.

Tasa de Informalidad



Fuente: GEIH 2018, DANE, GEIH