



Alcaldía de Manizales



LABORATORIO
DE **INNOVACIÓN**
PÚBLICA

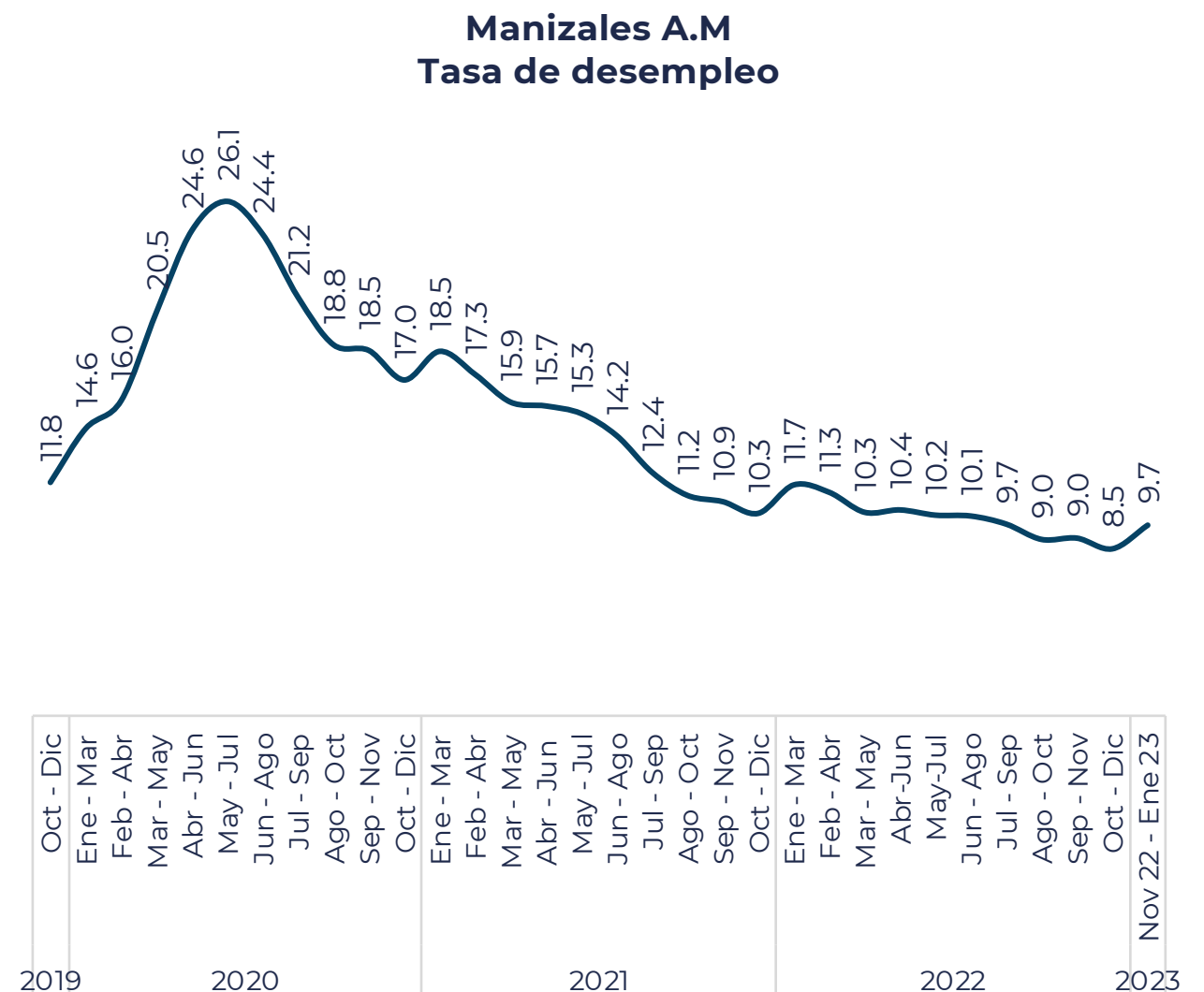
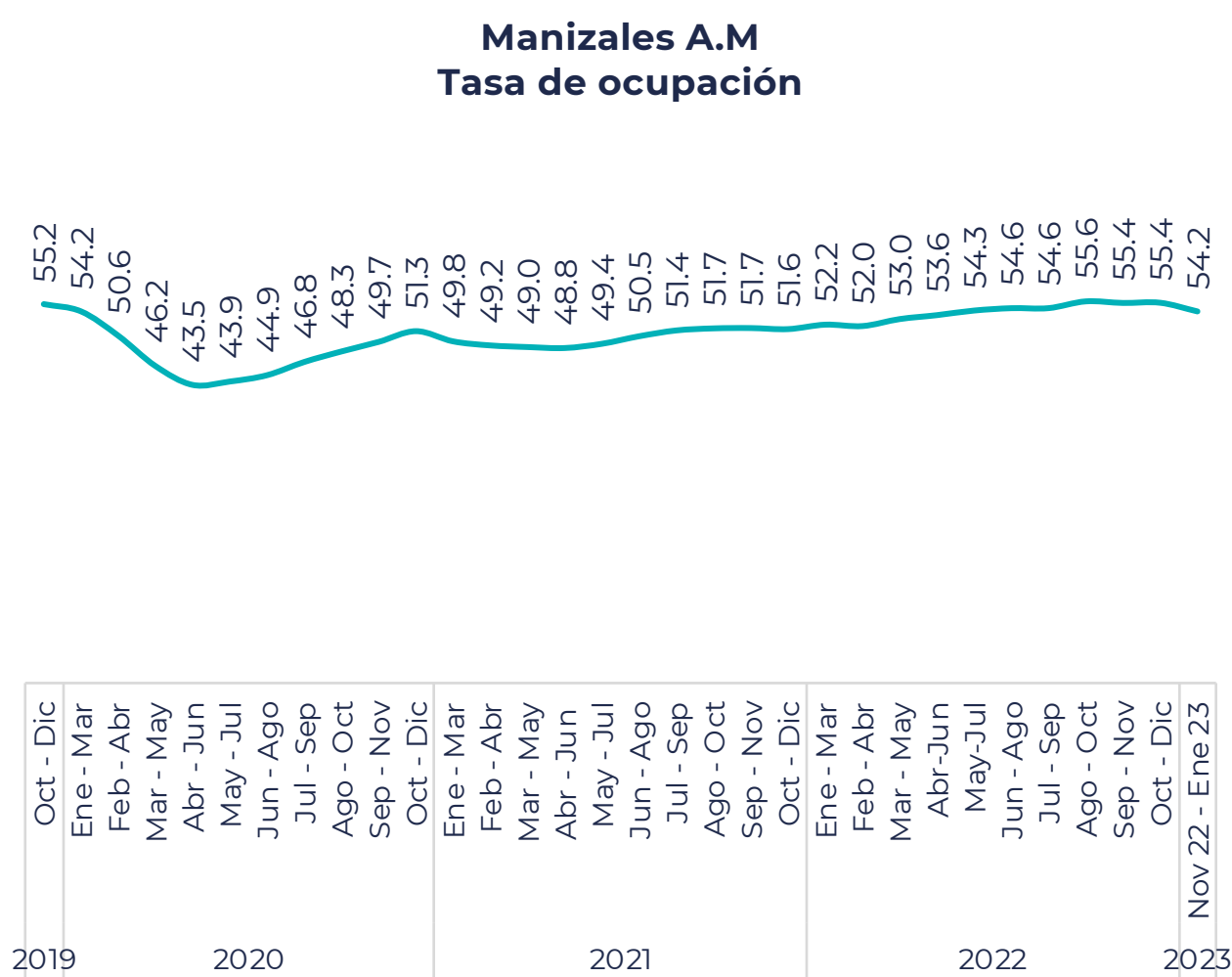
Resultados del mercado laboral PARA MANIZALES

Trimestre Noviembre 2022 – Enero 2023

MANIZALES
+ DATOS

- **223.347 ocupados** registró Manizales A.M. en el trimestre móvil noviembre de 2022 - enero de 2023. Esto representa casi **12 mil ocupados adicionales** frente al mismo trimestre en 2022 (6%).
- Con una tasa de desempleo de 9,7%, **Manizales AM fue la tercera ciudad con menor desempleo** entre las 23 principales ciudades y AM del país. Esta cifra se ubicó 1,2 pp por debajo del desempleo registrado en el mismo trimestre de 2022.
- El número de **personas desocupadas fue de 23.924**, lo cual indica que cerca de 2 mil personas (-7%) lograron salir del desempleo respecto al mismo trimestre de 2022.
- Las **ramas de actividad que jalonaron el crecimiento** en la ocupación entre los trimestres analizados de 2022 y 2023 fueron: industrias manufactureras, alojamiento y servicio de comidas y actividades profesionales, científicas, técnicas y servicios administrativos .
- La **tasa de desempleo juvenil (16,7%)** y la **tasa de informalidad (35,3%)** ubican a la ciudad en el segundo lugar entre las 23 ciudades principales del país.

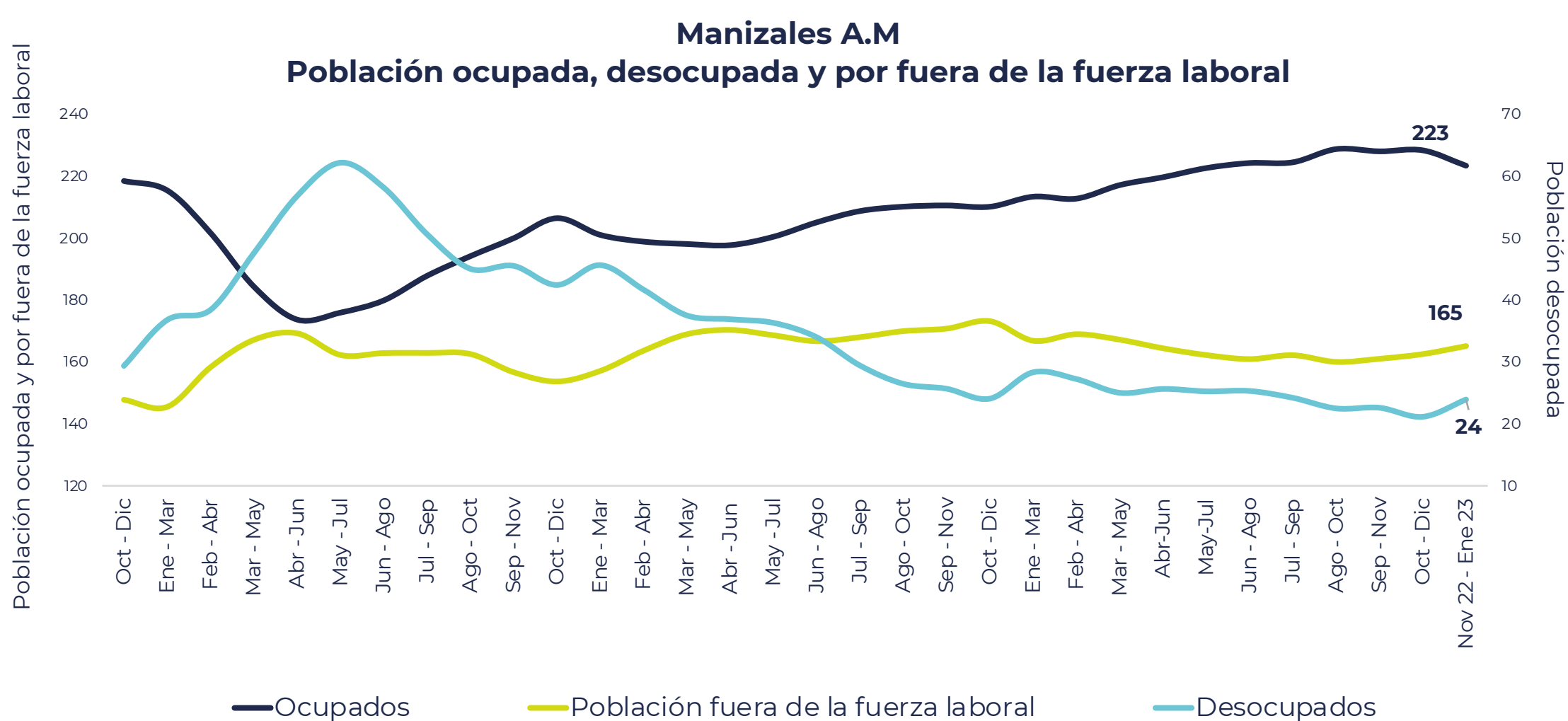
La población ocupada en Manizales corresponde a 223.347 personas, que equivale a una **tasa de ocupación** del 54,2% en el trimestre móvil noviembre/2022 – enero/2023. El nivel alcanzado representa una leve reducción de 1,3 puntos porcentuales frente al trimestre anterior, pero **un crecimiento de 2,3 puntos frente al mismo trimestre del 2022**.



Fuente: DANE, GEIH

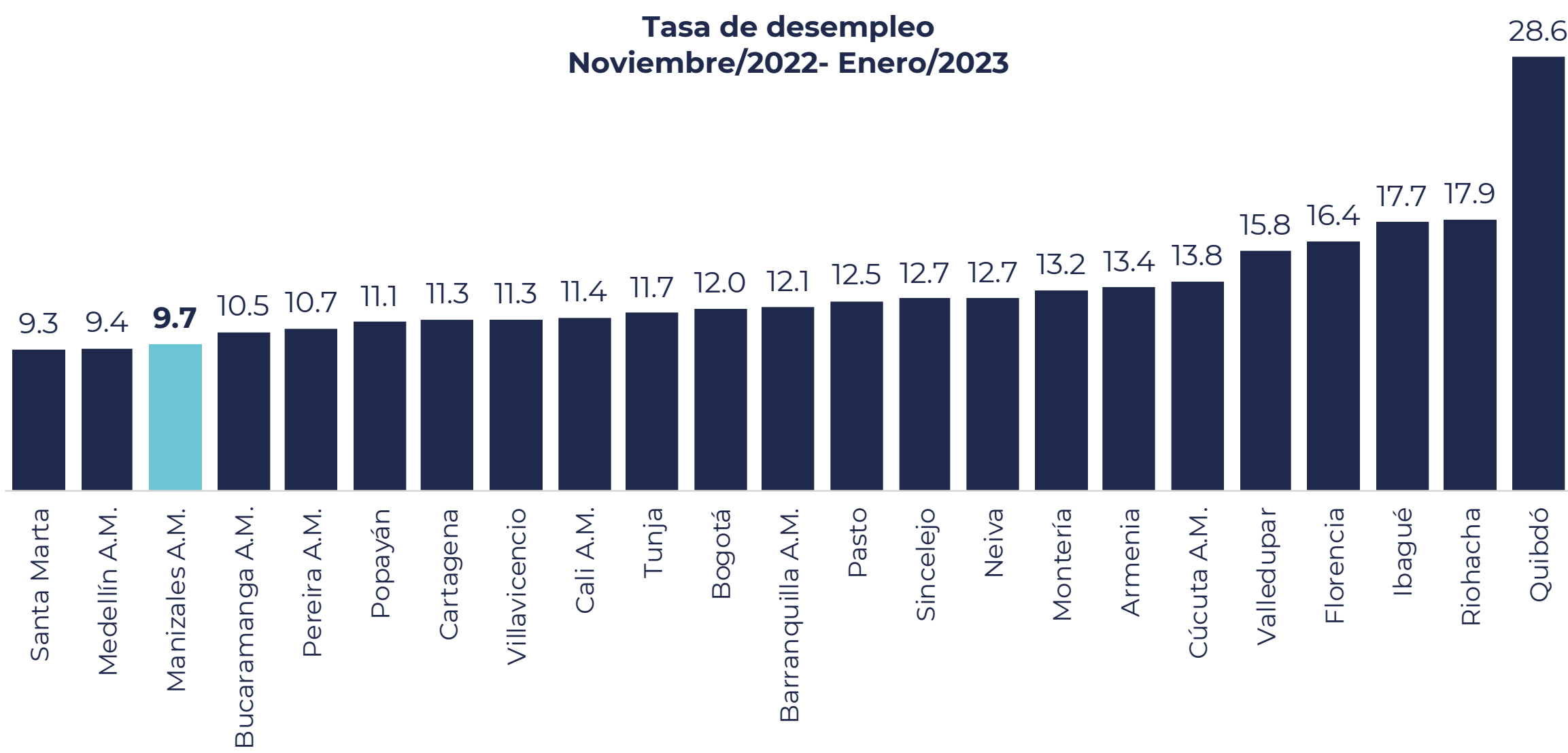
La **tasa de desempleo** en Manizales AM continuó descendiendo frente a lo observado en 2022, ubicándose en 9,7% en el trimestre analizado y por debajo de la tasa de desempleo de las 23 principales ciudades de 10,7%. A pesar de que frente al trimestre inmediatamente anterior la tasa incrementó 1,2 puntos porcentuales, en comparación con el mismo periodo de 2022 la caída en el desempleo fue de 1,2 pp.

En términos absolutos, **la población ocupada viene creciendo en conjunto con la caída de la población desempleada**. En efecto, en el trimestre móvil noviembre/2022 – enero/2023, 12.052 personas más lograron ocuparse frente al mismo trimestre del año pasado. Frente al mismo trimestre del año anterior, 1.790 personas lograron salir de la desocupación.



Fuente: DANE, GEIH

Un comparativo de la tasa de desempleo de las 23 ciudades principales del país, ubica a Manizales como **la tercera ciudad con la menor tasa de desempleo del trimestre**, con una tasa que históricamente es una de las más bajas de 9,7% de la ciudad.



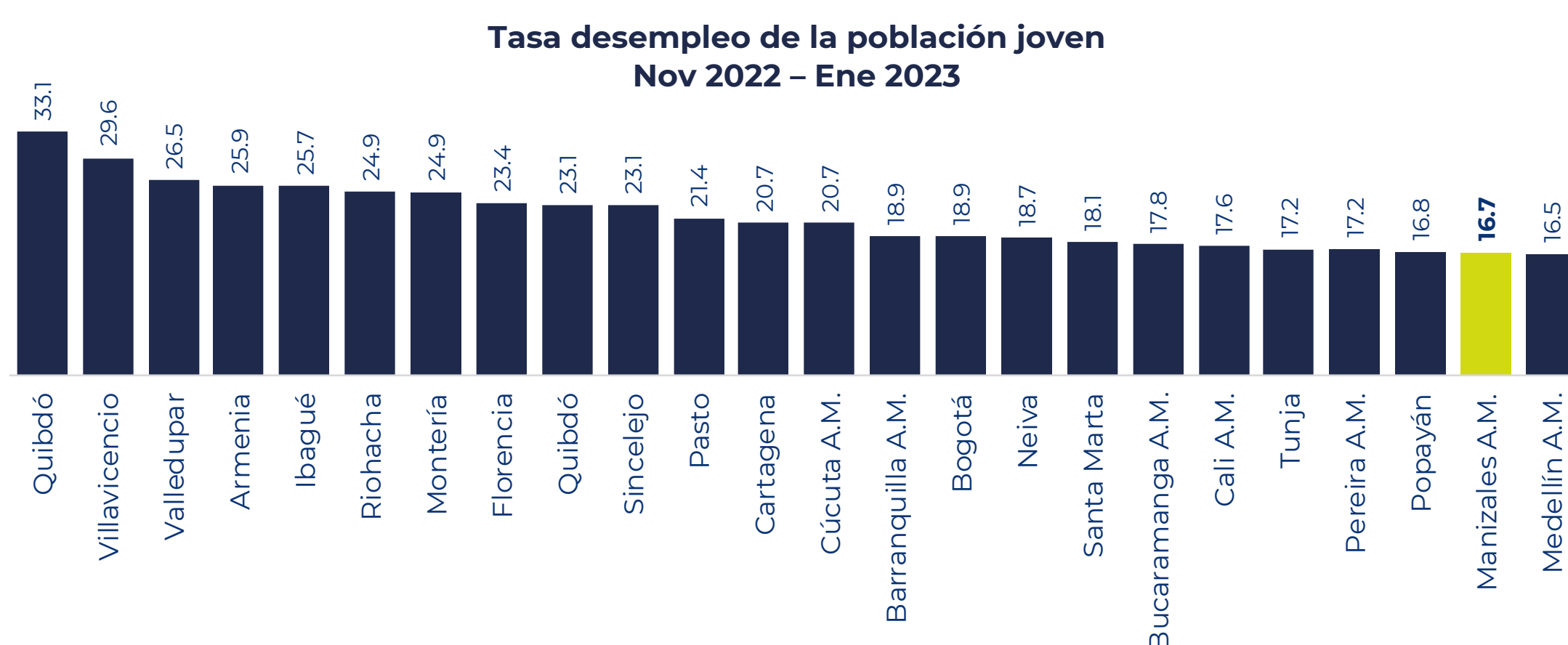
Fuente: DANE, GEIH

Las **ramas de actividad** con mayor contribución al crecimiento de los ocupados fueron: industrias manufactureras (1,2%), alojamiento y servicio de comidas (1,0%) y actividades profesionales, científicas, técnicas y servicios administrativos (0,8%). Entre estas cuatro ramas aportaron 3 puntos porcentuales al crecimiento total de los ocupados (5,7 pp).

Número de ocupados, variación % y contribución al crecimiento según ramas de actividad CIU 4 A.C

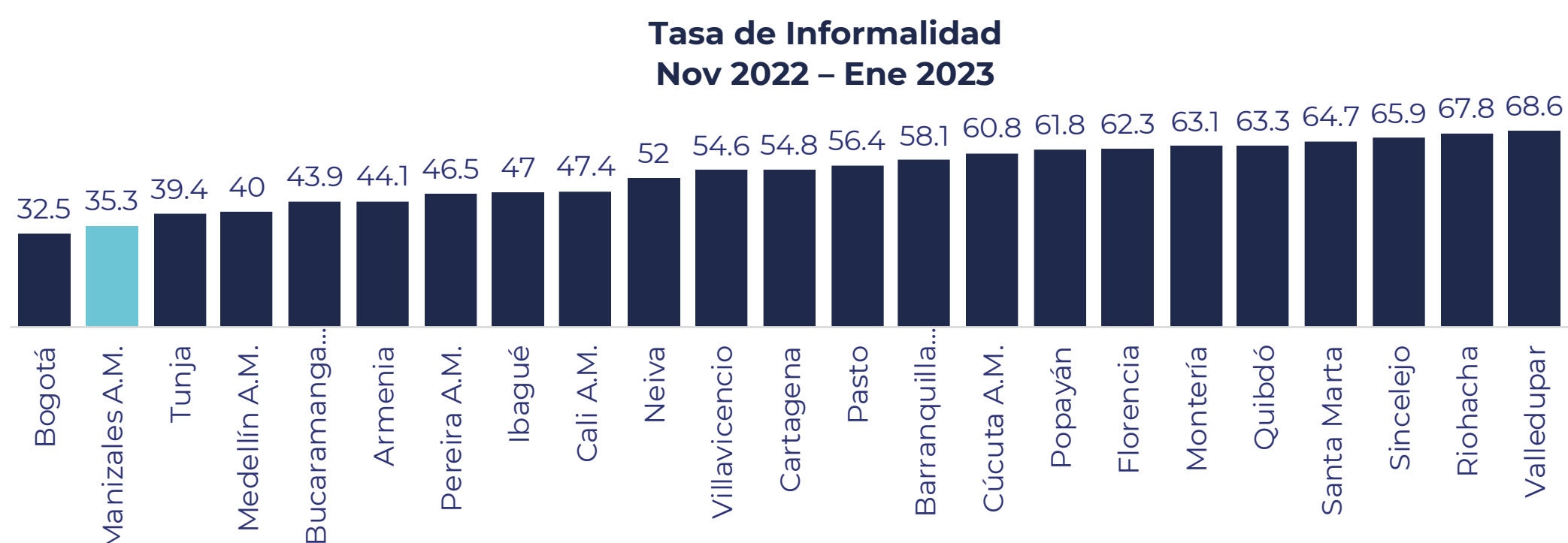
	Ocupados Nov/22 – Ene/23	Variación Nov/22 – Ene/23	Contribución al crecimiento Nov/22 – Ene/23
Ocupados	223.348	5,7%	5,7%
Agricultura, ganadería, caza, silvicultura y pesca	3.372	27,2%	0,3%
Explotación de minas y canteras	473	-34,2%	-0,1%
Industrias manufactureras	31.912	8,9%	1,2%
Suministro de electricidad gas, agua y gestión de desechos	3.769	0,3%	0,0%
Construcción	15.745	0,2%	0,0%
Comercio y reparación de vehículos	43.340	0,5%	0,1%
Alojamiento y servicios de comida	15.526	15,7%	1,0%
Transporte y almacenamiento	13.264	8,3%	0,5%
Información y comunicaciones	6.991	17,9%	0,5%
Actividades financieras y de seguros	4.825	9,5%	0,2%
Actividades inmobiliarias	3.583	22,5%	0,3%
Actividades profesionales, científicas, técnicas y servicios administrativos	26.867	6,3%	0,8%
Administración pública y defensa, educación y atención de la salud humana	35.965	4,0%	0,7%
Actividades artísticas, entretenimiento recreación y otras actividades de servicios	17.715	3,5%	0,3%

Al igual que la tasa de desempleo de la población en general, Manizales se ubicó como **la segunda ciudad con la menor incidencia de esta problemática en su población joven**. En efecto, como muestra la siguiente gráfica, esta tasa se ubicó en el 16,7%, después de Medellín con 16,5%.



Fuente: Informal GEIH 2018, DANE, GEIH


Manizales ocupó también el **segundo lugar en formalidad laboral entre las 23 ciudades principales del país** analizadas, con la tasa de informalidad más baja. Esta se ubicó en el trimestre analizado en 35,3%, después de Bogotá con una tasa de 32,5%.




Fuente: Informal GEIH 2018, DANE, GEIH



LABORATORIO
DE **INNOVACIÓN**
PÚBLICA



MANIZALES
+DATOS 



LABORATORIO.MANIZALES.GOV.CO

+info: laboratorio@manizales.gov.co