



Alcaldía de Manizales



LABORATORIO
DE **INNOVACIÓN**
PÚBLICA

Resultados del mercado laboral

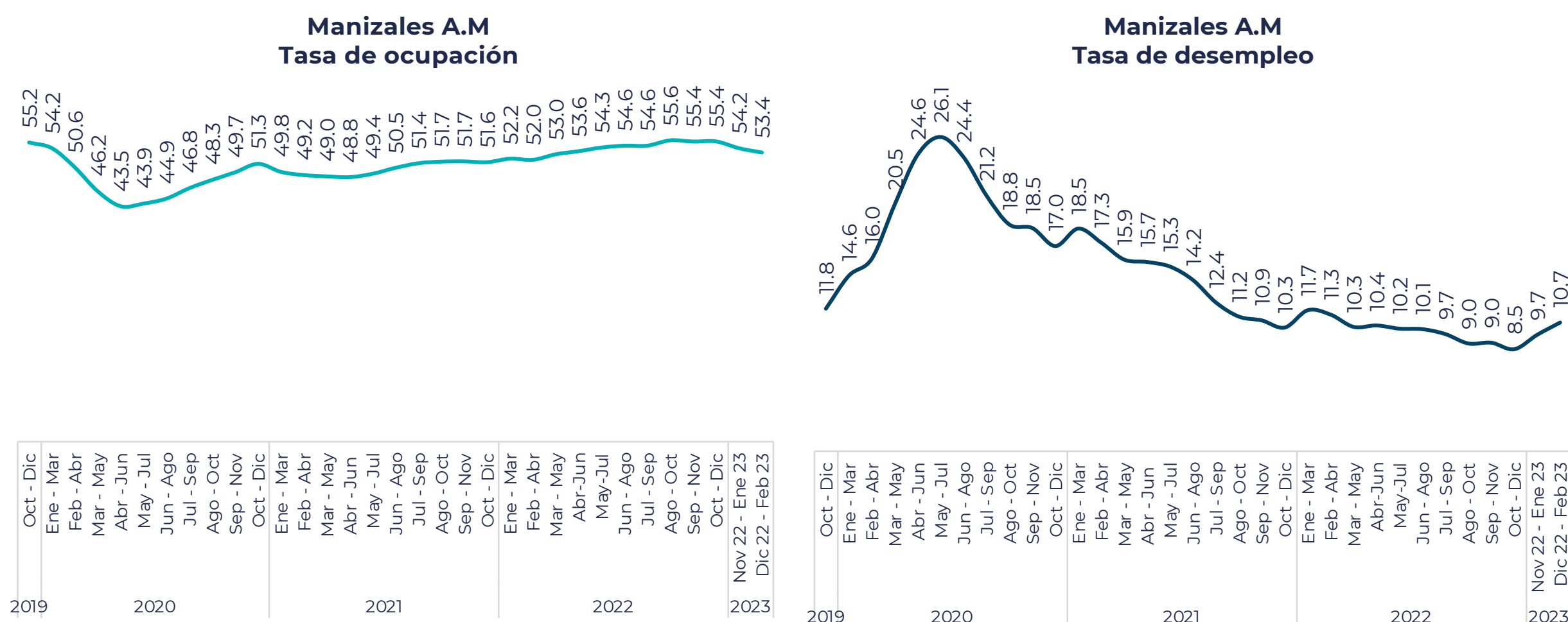
PARA MANIZALES

Trimestre Diciembre 2022 – Febrero 2023

MANIZALES
+ DATOS

- **220.301 ocupados** registró Manizales A.M. en el trimestre móvil diciembre de 2022 - febrero de 2023. Esto representa 9 mil ocupados adicionales frente al mismo trimestre en 2022 (4,2%).
- Con una tasa de desempleo de 10,7%, **Manizales AM fue la tercera ciudad con menor desempleo** entre las 23 principales ciudades y AM del país. Esta cifra se ubicó 0,4 pp por debajo del desempleo registrado en el mismo trimestre de 2022.
- El número de **personas desocupadas fue de 26.382**, cifra que se mantuvo estable al compararla con el mismo trimestre del año anterior.
- Las **ramas de actividad que más contribuyeron al crecimiento** en la ocupación entre el trimestre analizado de 2022 y 2023 fueron: actividades profesionales, científicas, técnicas y servicios administrativos, construcción, transporte y almacenamiento e industrias manufactureras. Entre estas cuatro ramas aportaron 3,7 puntos al crecimiento total de los ocupados de 4,2%/
- La **tasa de desempleo juvenil (17,6%)** y la **tasa de informalidad (34,2%)** ubican a la ciudad en el tercer y segundo lugar, respectivamente entre las 23 ciudades principales del país.

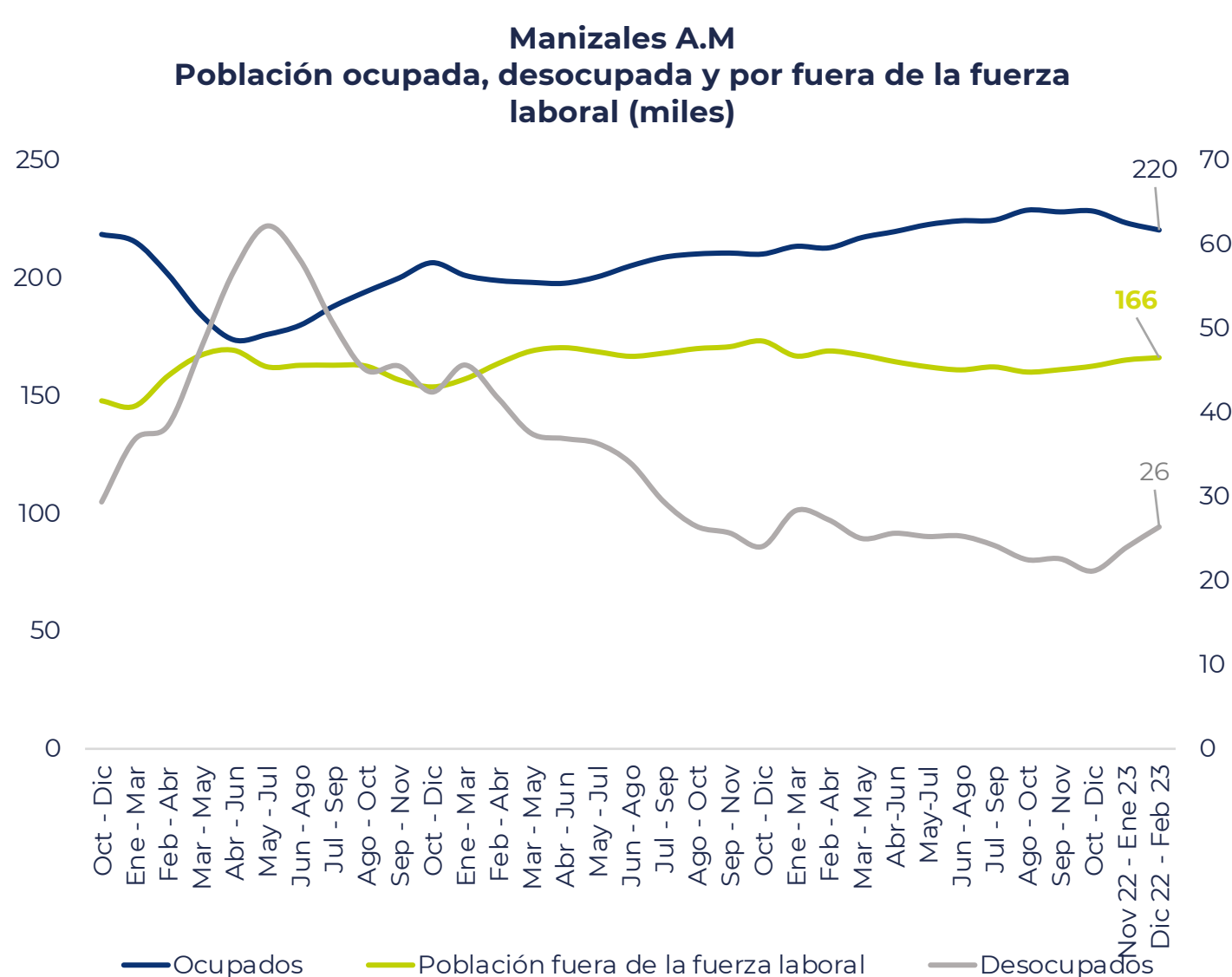
En el trimestre móvil diciembre/2022 – febrero/2023, la población ocupada en Manizales llegó a 220.301 personas, que equivale a una **tasa de ocupación** del 53,4%. El nivel alcanzado en la ocupación representa un **crecimiento de 1,6 puntos porcentuales frente al mismo trimestre de 2022**, y una leve disminución de 0,8 puntos frente al trimestre inmediatamente anterior.



Fuente: DANE, GEIH

La **tasa de desempleo** en Manizales AM presentó un quiebre en la tendencia decreciente que traía desde comienzos de 2022, ubicándose en 10,7% en el trimestre analizado, registrando un punto porcentual de aumento frente al trimestre inmediatamente anterior. No obstante, se ubicó por debajo de la tasa de desempleo de las 23 principales ciudades de 12,4%. Además, en comparación con el mismo periodo de 2021 la caída en el desempleo fue de 0,4 pp.

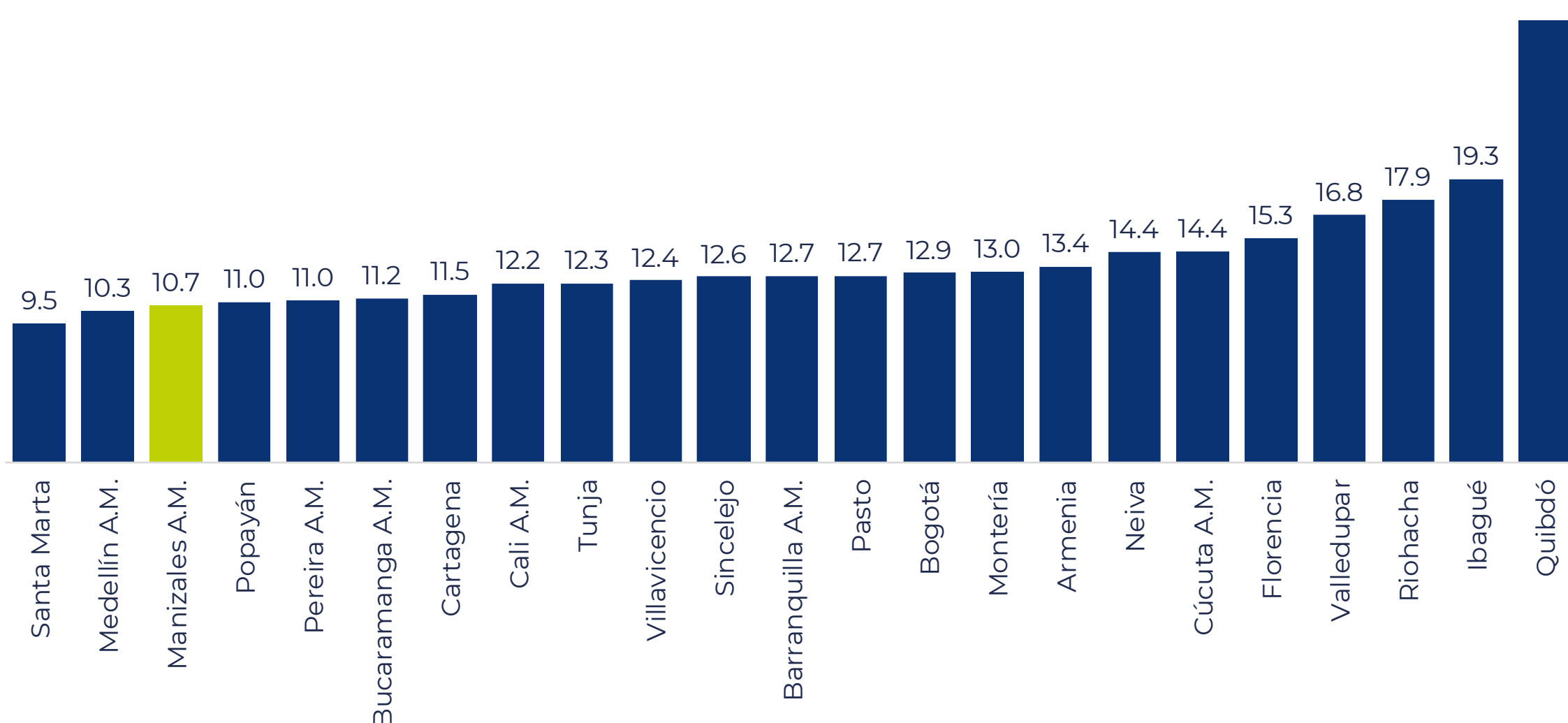
Durante el trimestre móvil analizado, la ocupación en Manizales tuvo una caída levemente acentuada, junto con un aumento de la población desocupada, al comparar ambos indicadores frente el trimestre inmediatamente anterior. Sin embargo, frente al mismo trimestre de 2022, el nivel de ocupación fue superior en 9 mil personas y la población desocupada se mantuvo estable.



Fuente: DANE, GEIH

Un comparativo de la tasa de desempleo de las 23 ciudades principales del país, ubica a Manizales como **la tercera ciudad con la menor tasa de desempleo del trimestre**, equivalente al 10,7%.

Tasa de desempleo
Diciembre 2022 - Febrero 2023



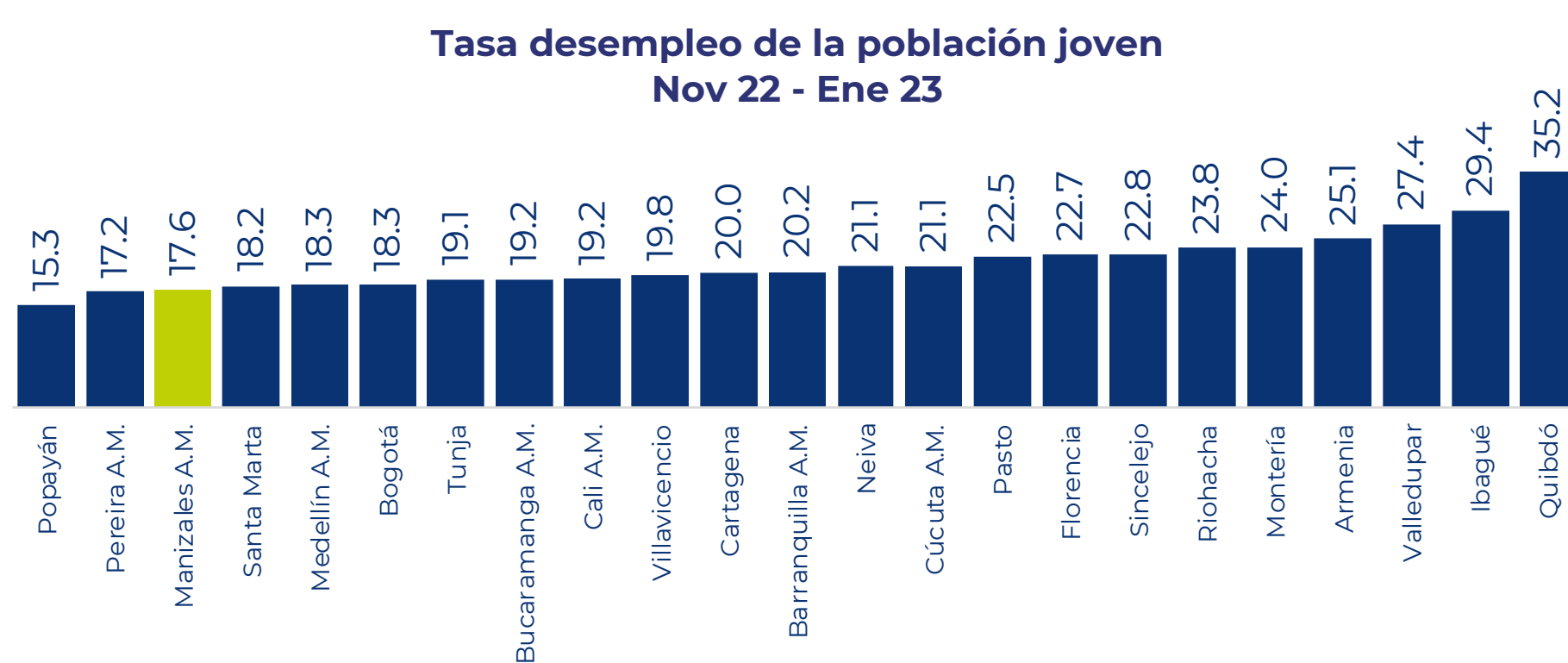
Fuente: DANE, GEIH

Las **ramas de actividad** con mayor contribución al crecimiento de los ocupados entre el trimestre móvil diciembre-febrero de 2022 y 2023 fueron: actividades profesionales, científicas, técnicas y servicios administrativos (2,0pp); construcción (0,7pp), transporte y almacenamiento (0,6pp) e industrias manufactureras (0,5pp). **Entre estas cuatro ramas aportaron 3,7 puntos porcentuales al crecimiento total de los ocupados (4,2 pp).**

Número de ocupados, variación % y contribución al crecimiento según ramas de actividad CIIU 4 A.C

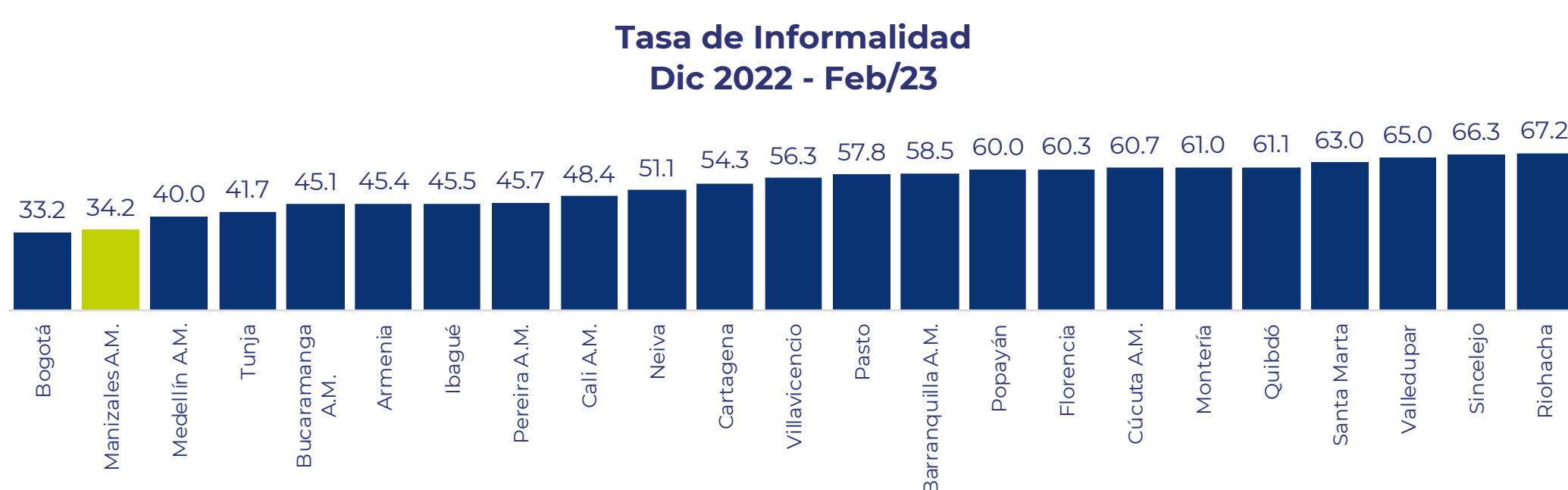
	Ocupados Nov/22 – Ene/23	Variación Ago-Oct 2022/2021	Contribución al crecimiento 2023/2022
Ocupados	220,302	4.2%	4.2%
Agricultura, ganadería, caza, silvicultura y pesca	3,654	29.2%	0.4%
Explotación de minas y canteras	488	-29.7%	-0.1%
Industrias manufactureras	30,754	3.3%	0.5%
Suministro de electricidad gas, agua y gestión de desechos	3,530	24.7%	0.3%
Construcción	16,600	9.6%	0.7%
Comercio y reparación de vehículos	43,179	-2.5%	-0.5%
Alojamiento y servicios de comida	14,861	3.7%	0.2%
Transporte y almacenamiento	13,536	10.1%	0.6%
Información y comunicaciones	6,791	9.1%	0.3%
Actividades financieras y de seguros	4,444	13.1%	0.2%
Actividades inmobiliarias	3,590	28.9%	0.4%
Actividades profesionales, científicas, técnicas y servicios administrativos	27,545	18.2%	2.0%
Administración pública y defensa, educación y atención de la salud humana	34,323	-2.5%	-0.4%
Actividades artísticas, entretenimiento recreación y otras actividades de servicios	17,007	-4.5%	-0.4%

Manizales se ubicó como **la tercera ciudad con la menor tasa de desempleo de su población joven**. Según se observa en la siguiente gráfica, esta tasa se ubicó en el 17,6%, después de Popayán y Pereira.



Fuente: Informal GEIH 2018, DANE, GEIH


En la tasa de informalidad, Manizales se destaca nuevamente al ocupar el segundo lugar entre las 23 ciudades principales del país, con una de las menores tasas. Esta se ubicó en 34,2%, después de Bogotá con una tasa de 33,2%.




Fuente: Informal GEIH 2018, DANE, GEIH



LABORATORIO
DE **INNOVACIÓN**
PÚBLICA



MANIZALES
+DATOS 



LABORATORIO.MANIZALES.GOV.CO

+info: laboratorio@manizales.gov.co