



Alcaldía de Manizales



LABORATORIO
DE **INNOVACIÓN**
PÚBLICA

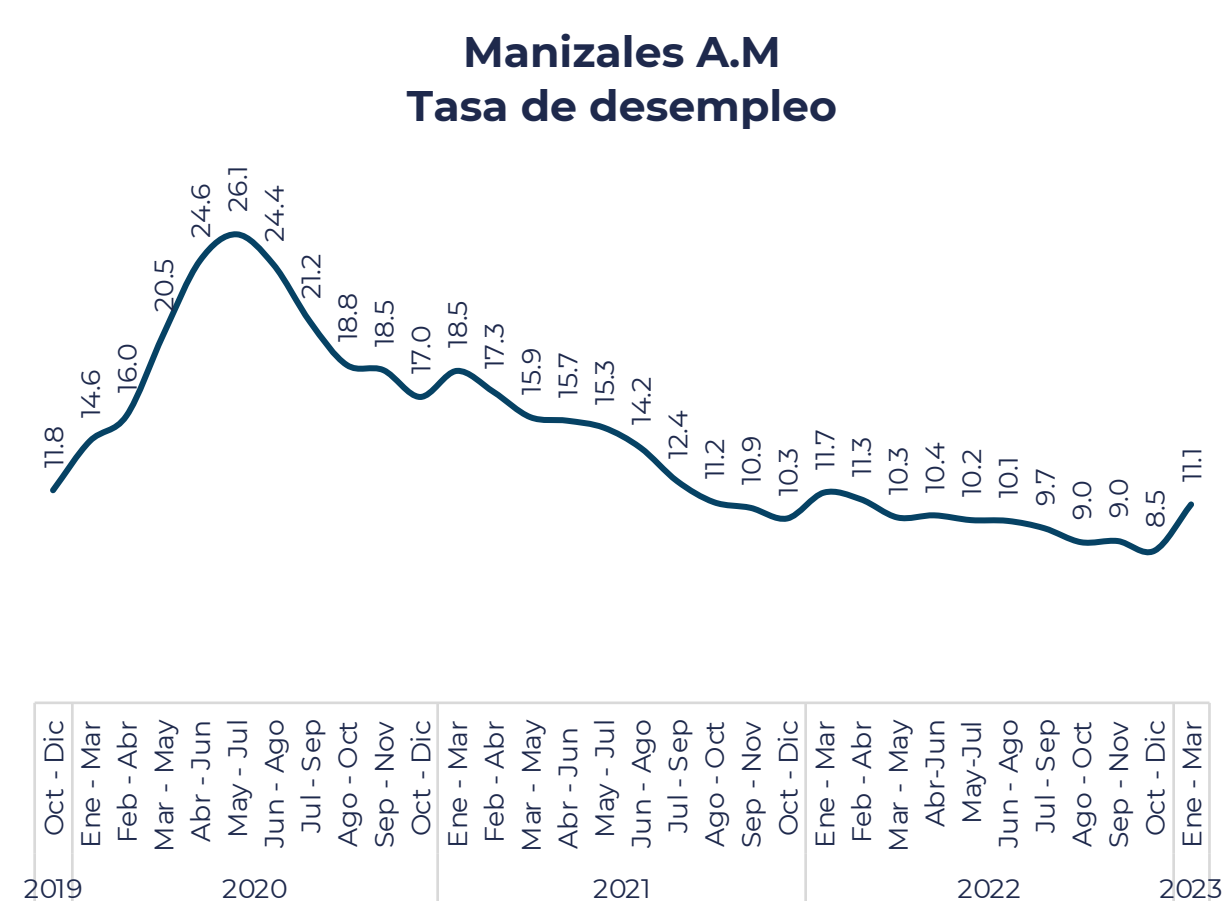
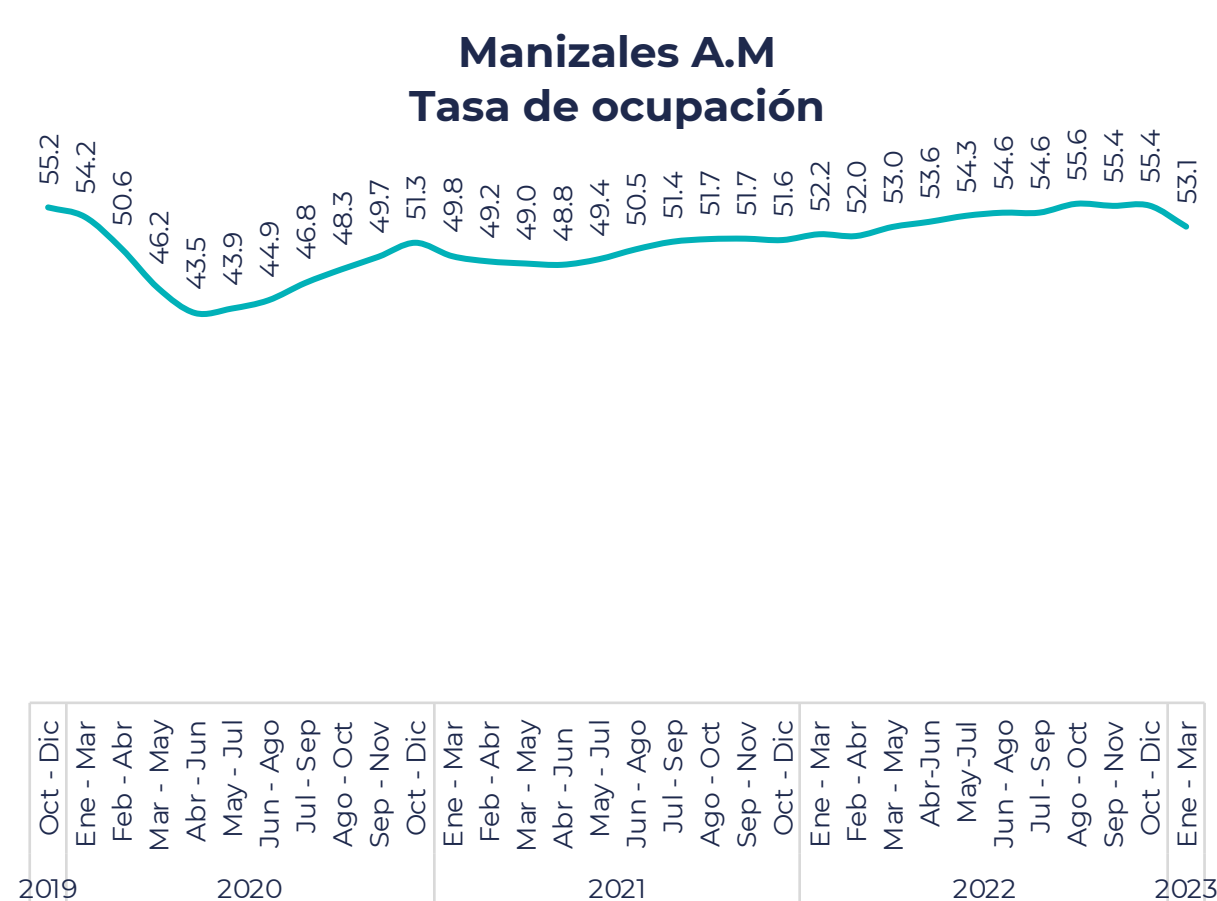
Resultados del mercado laboral PARA MANIZALES

Trimestre Enero – Marzo 2023

MANIZALES
+ DATOS

- **219.309 ocupados** registró Manizales A.M. en el trimestre móvil enero - marzo de 2023. Esto representa casi 6 mil ocupados adicionales frente al mismo trimestre en 2022 (+2,8%).
- Con una tasa de desempleo de 11,1%, **Manizales AM fue la cuarta ciudad con menor desempleo** entre las 23 principales ciudades y AM del país. Esta cifra se ubicó 0,7 pp por debajo del desempleo registrado en el mismo trimestre de 2022.
- El número de **personas desocupadas fue de 27.263**, con una reducción de 1.055 personas en esta condición frente al mismo trimestre del año anterior.
- Las **ramas de actividad que más contribuyeron al crecimiento** en la ocupación entre el trimestre analizado de 2022 y 2023 fueron: actividades profesionales, científicas, técnicas y servicios administrativos; transporte y almacenamiento; alojamiento y servicios de comida; construcción y suministro de gas, agua y gestión de desechos.
- La **tasa de informalidad (32,7%)** ubicó a Manizales en el primer lugar, con la menor incidencia de esta problemática entre las 23 ciudades principales del país. La **tasa de desempleo juvenil (18,1%)**, la ubicó en el sexto puesto.

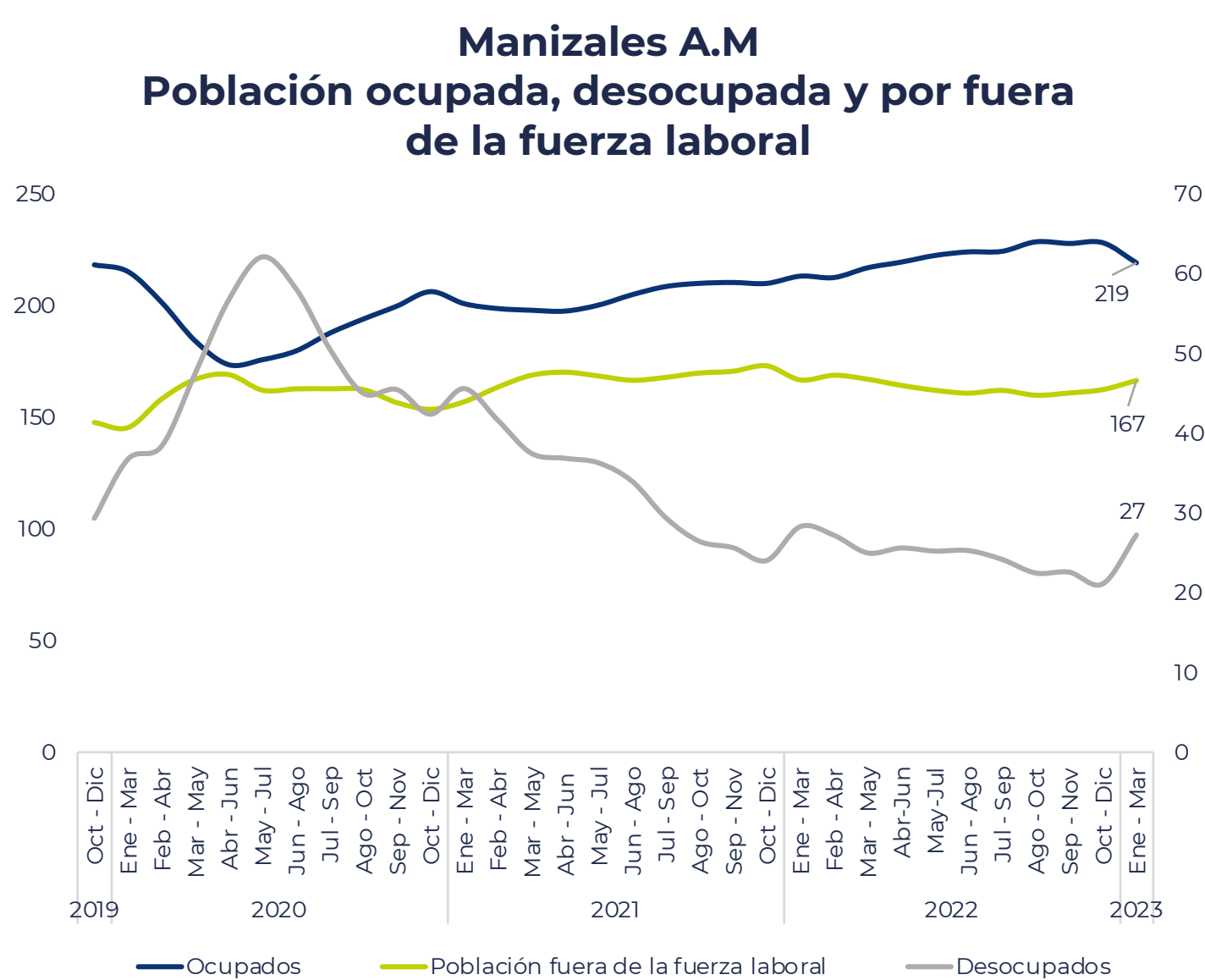
En el trimestre móvil enero – marzo de 2023, la población ocupada en Manizales llegó a 219.309 personas, que equivale a una **tasa de ocupación** del 53,1%. El nivel alcanzado representa un **crecimiento de 0,8 puntos porcentuales frente al mismo trimestre de 2022**, mientras que frente al trimestre inmediatamente anterior, se mantuvo relativamente estable.



Fuente: DANE, GEIH

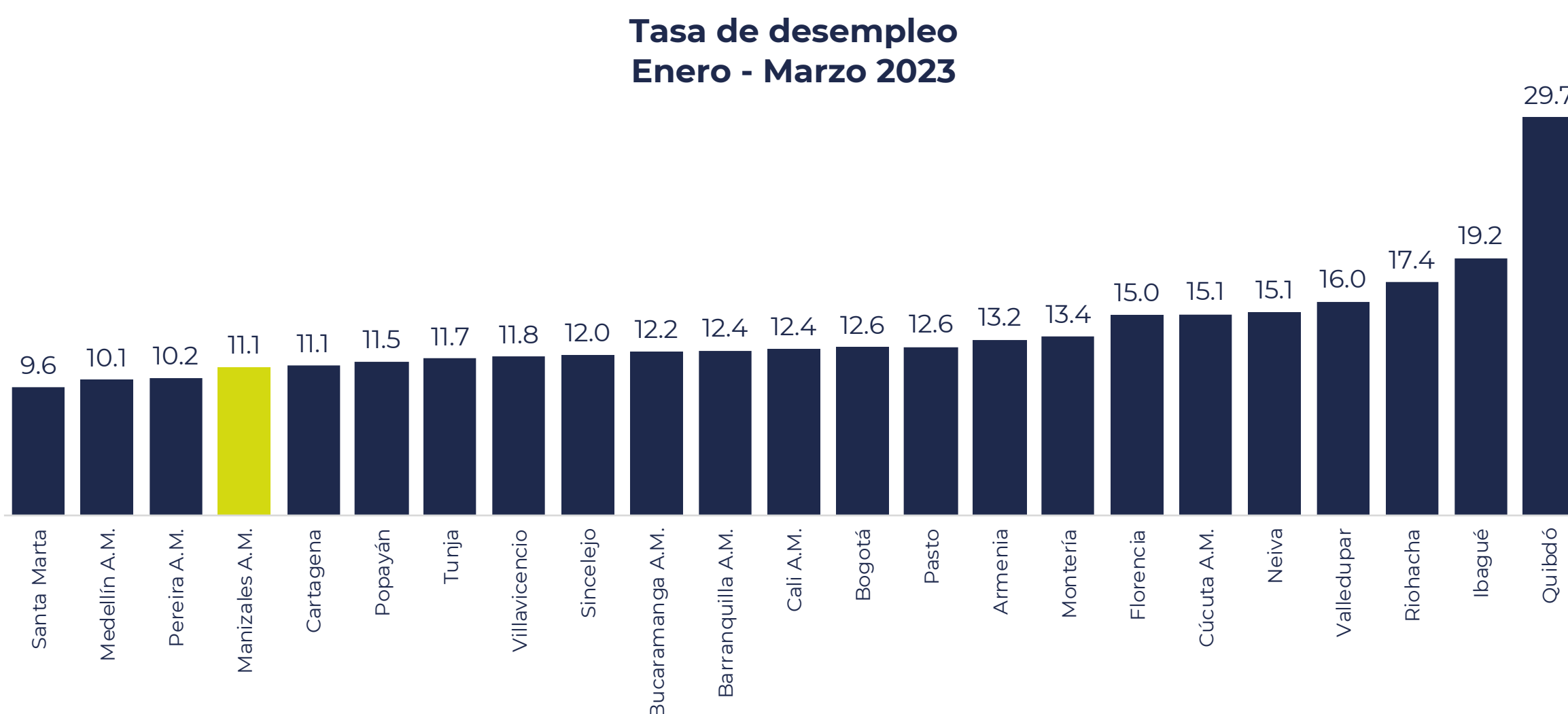
La **tasa de desempleo** en Manizales AM presentó un quiebre aunque poco acentuado, en la tendencia decreciente que traía desde comienzos de 2022, ubicándose en 11,7% en el trimestre analizado. El incremento en este indicador durante el trimestre móvil estuvo presionado particularmente por las cifras de enero y febrero (alrededor del 12%). En marzo, la tasa de desempleo cedió, ubicándose en 9,2%. El resultado del trimestre, se ubicó por debajo de la tasa de desempleo de las 23 principales ciudades de 12,3%. En comparación con el mismo periodo de 2022 la caída en el desempleo fue de 0,7 pp..

Aunque en el trimestre móvil analizado, la ocupación en Manizales tuvo una caída levemente acentuada; frente el trimestre inmediatamente anterior, el nivel de ocupación se mantiene por encima de los niveles observados en el período pre-pandemia. Frente al mismo trimestre de 2022, el nivel de ocupación fue superior en casi 6 mil personas, mientras que la población desocupada se redujo en 1.055 personas.



Fuente: DANE, GEIH

Un comparativo de la tasa de desempleo de las 23 ciudades principales del país, ubica a Manizales como **la cuarta ciudad con la menor tasa de desempleo del trimestre**, equivalente al 11,1%.



Fuente: DANE, GEIH

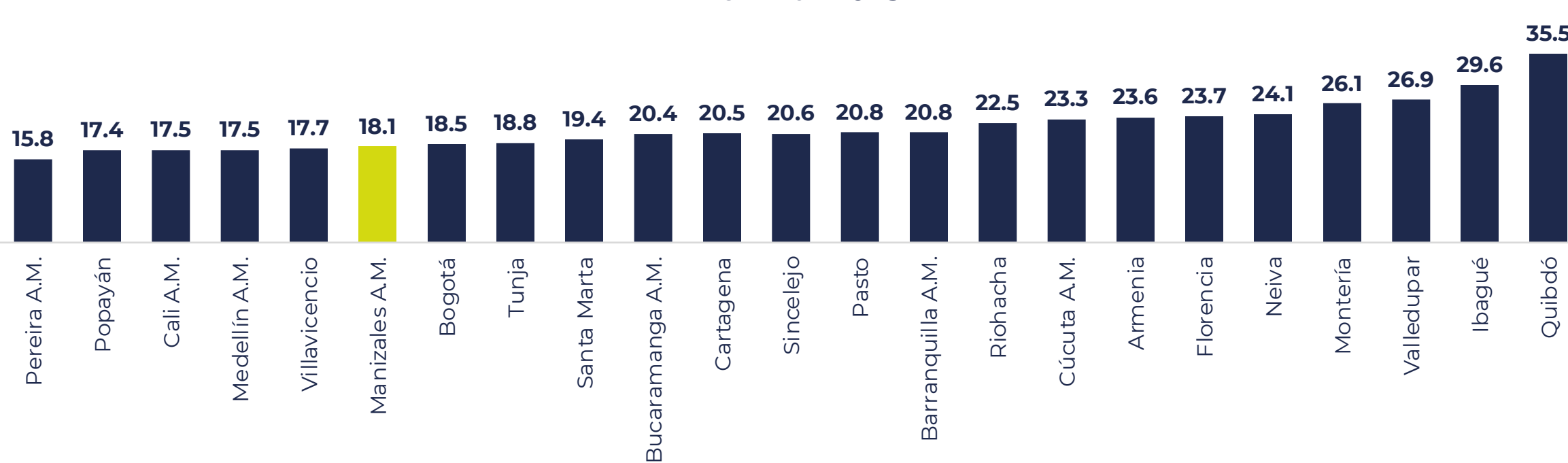
Las **ramas de actividad** con mayor contribución al crecimiento de los ocupados entre el trimestre móvil analizado fueron: actividades profesionales, científicas, técnicas y servicios administrativos (2,9%); transporte y almacenamiento (1,2%); alojamiento y servicios de comida (0,6%); construcción y suministro de electricidad gas y agua, cada una con el 0,5%. Entre estas cinco ramas aportaron 5,6 puntos porcentuales al crecimiento total de los ocupados en la ciudad.

Número de ocupados, variación % y contribución al crecimiento según ramas de actividad CIIU 4 A.C

	Ocupados Nov/22 – Ene/23	Variación Ago-Oct 2022/2021	Contribución al crecimiento 2023/2022
Ocupados	219,309	2.8%	2.8%
Agricultura, ganadería, caza, silvicultura y pesca	2,678	-7.5%	-0.1%
Explotación de minas y canteras	491	-48.6%	-0.2%
Industrias manufactureras	29,629	-0.3%	0.0%
Suministro de electricidad gas, agua y gestión de desechos	3,819	37.1%	0.5%
Construcción	17,462	6.1%	0.5%
Comercio y reparación de vehículos	39,603	-5.9%	-1.2%
Alojamiento y servicios de comida	15,009	8.5%	0.6%
Transporte y almacenamiento	13,323	23.5%	1.2%
Información y comunicaciones	6,526	13.6%	0.4%
Actividades financieras y de seguros	4,195	2.5%	0.0%
Actividades inmobiliarias	3,359	29.0%	0.4%
Actividades profesionales, científicas, técnicas y servicios administrativos	29,703	26.2%	2.9%
Administración pública y defensa, educación y atención de la salud humana	36,102	-5.7%	-1.0%
Actividades artísticas, entretenimiento recreación y otras actividades de servicios	17,007	-4.5%	-1.0%

Manizales se ubicó como la sexta ciudad con la menor tasa de desempleo de su población joven. Según se observa en la siguiente gráfica, esta tasa se ubicó en el 18,1%.

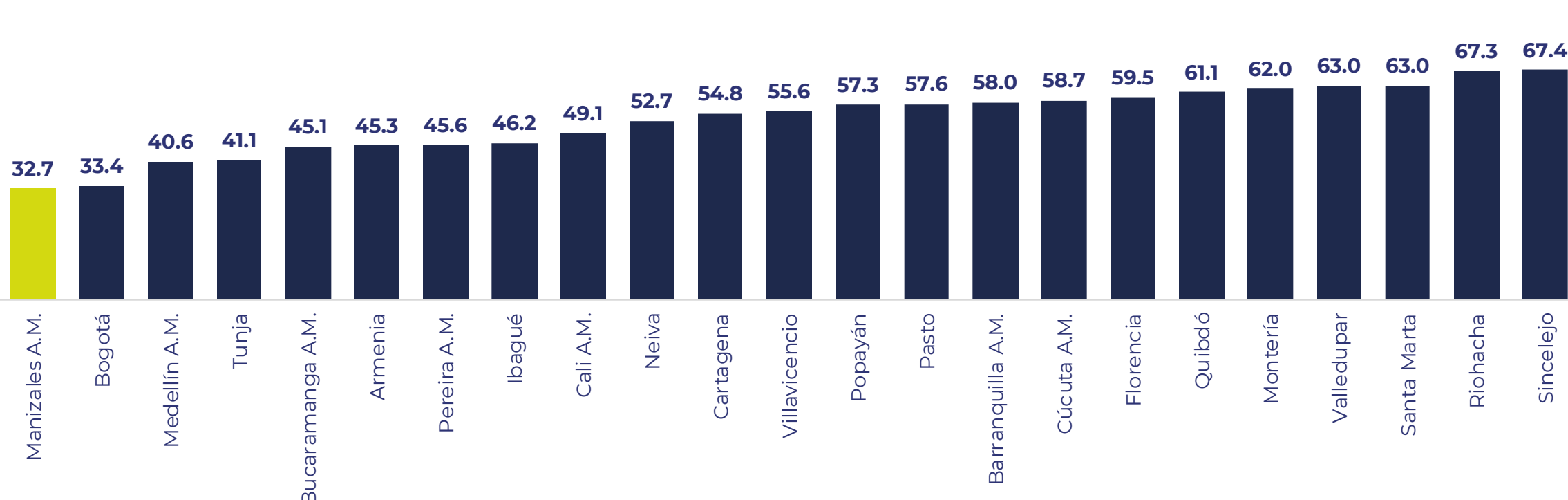
Tasa desempleo de la población joven
Ene - Mar 2023



Fuente: Informal GEIH 2018, DANE, GEIH

En la tasa de informalidad, Manizales se destaca en el primer lugar entre las 23 ciudades principales del país, con la menor tasa de informalidad, ubicándose en el 32,7%. Esta cifra representa una reducción de 2pp por debajo del trimestre anterior.


Tasa de Informalidad
Ene - Mar 2023





Fuente: Informal GEIH 2018, DANE, GEIH



LABORATORIO
DE **INNOVACIÓN**
PÚBLICA



MANIZALES
+DATOS 



LABORATORIO.MANIZALES.GOV.CO

+info: laboratorio@manizales.gov.co