



Alcaldía de Manizales



LABORATORIO
DE **INNOVACIÓN**
PÚBLICA

Resultados del mercado laboral PARA MANIZALES

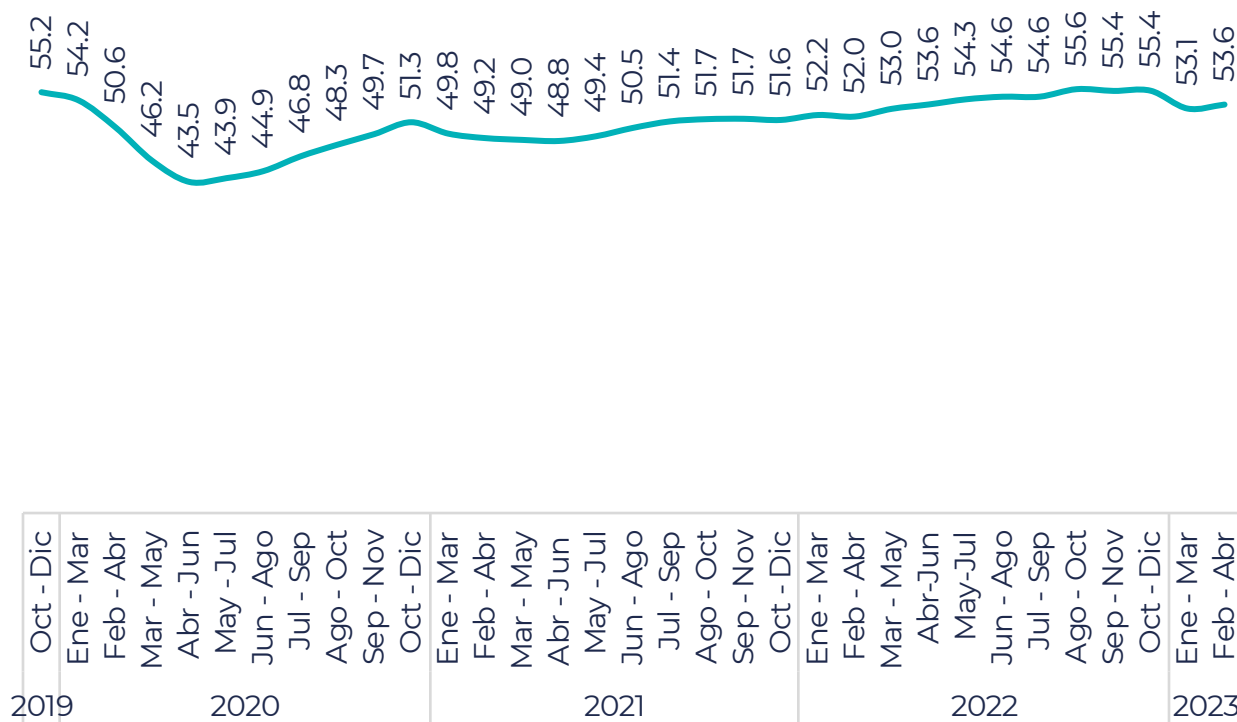
Trimestre Febrero – Abril 2023

MANIZALES 
+ DATOS

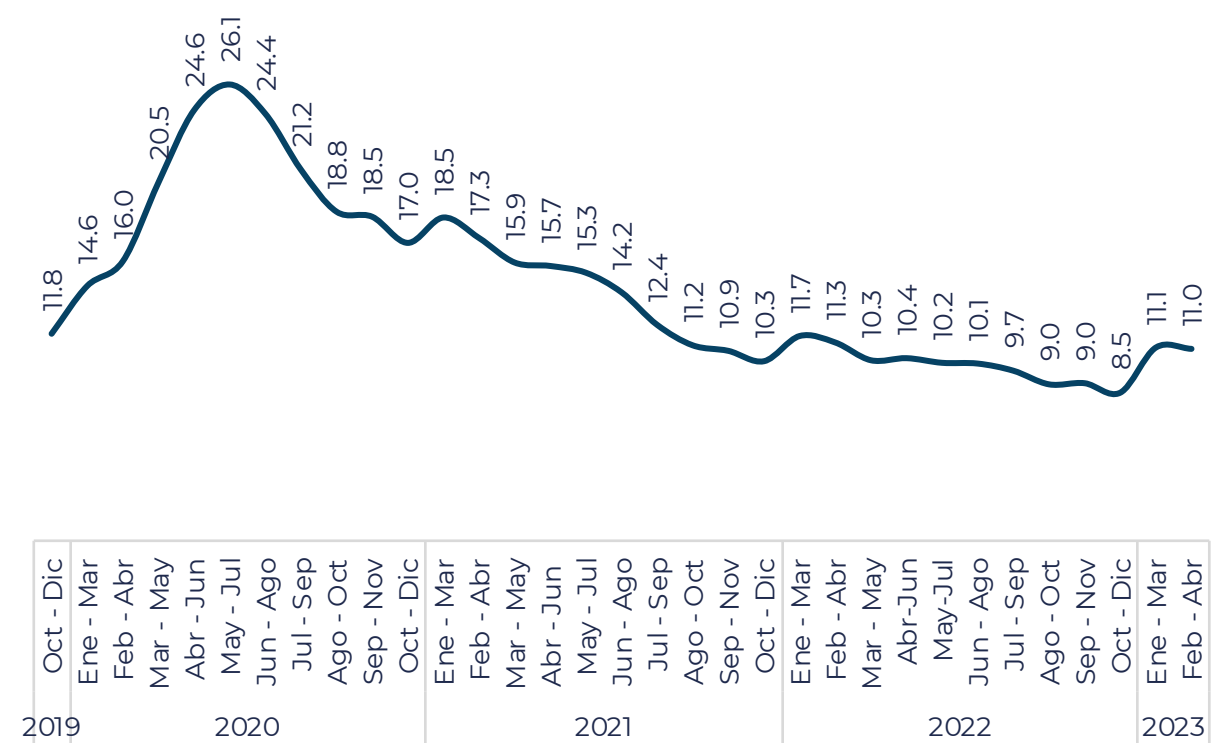
- **221.703 ocupados** registró Manizales A.M. en el trimestre móvil febrero - abril de 2023. Esto representa 9 mil ocupados adicionales frente al mismo trimestre en 2022 (+4.2%).
- Con una tasa de desempleo del 11%, **Manizales AM fue la octava ciudad con menor desempleo** entre las 23 principales ciudades y AM del país. Esta cifra se ubicó 0,4 pp por debajo del desempleo registrado en el mismo trimestre de 2022.
- El número de **personas desocupadas fue de 27.352**, manteniéndose estable frente al mismo trimestre del año anterior.
- Las **ramas de actividad que contribuyeron al crecimiento** en la ocupación entre el trimestre analizado de 2022 y 2023 fueron: actividades profesionales, científicas, técnicas y servicios administrativos; industrias manufactureras; actividades inmobiliarias y transporte y almacenamiento.
- La **tasa de informalidad (33,4%)** ubicó a Manizales en el segundo lugar, con la menor incidencia de esta problemática entre las 23 ciudades principales del país.
- Manizales A.M. tuvo la **tasa de desempleo juvenil (15,5%) más baja** entre las 23 ciudades principales del país.

En el trimestre móvil febrero-abril de 2023, la población ocupada en Manizales llegó a 221.703 personas, que equivale a una **tasa de ocupación** del 53,6%. El nivel alcanzado representa un **crecimiento de 1,6 puntos porcentuales frente al mismo trimestre de 2022** y de 0.5 pp frente al trimestre anterior.

Manizales A.M
Tasa de ocupación



Manizales A.M
Tasa de desempleo

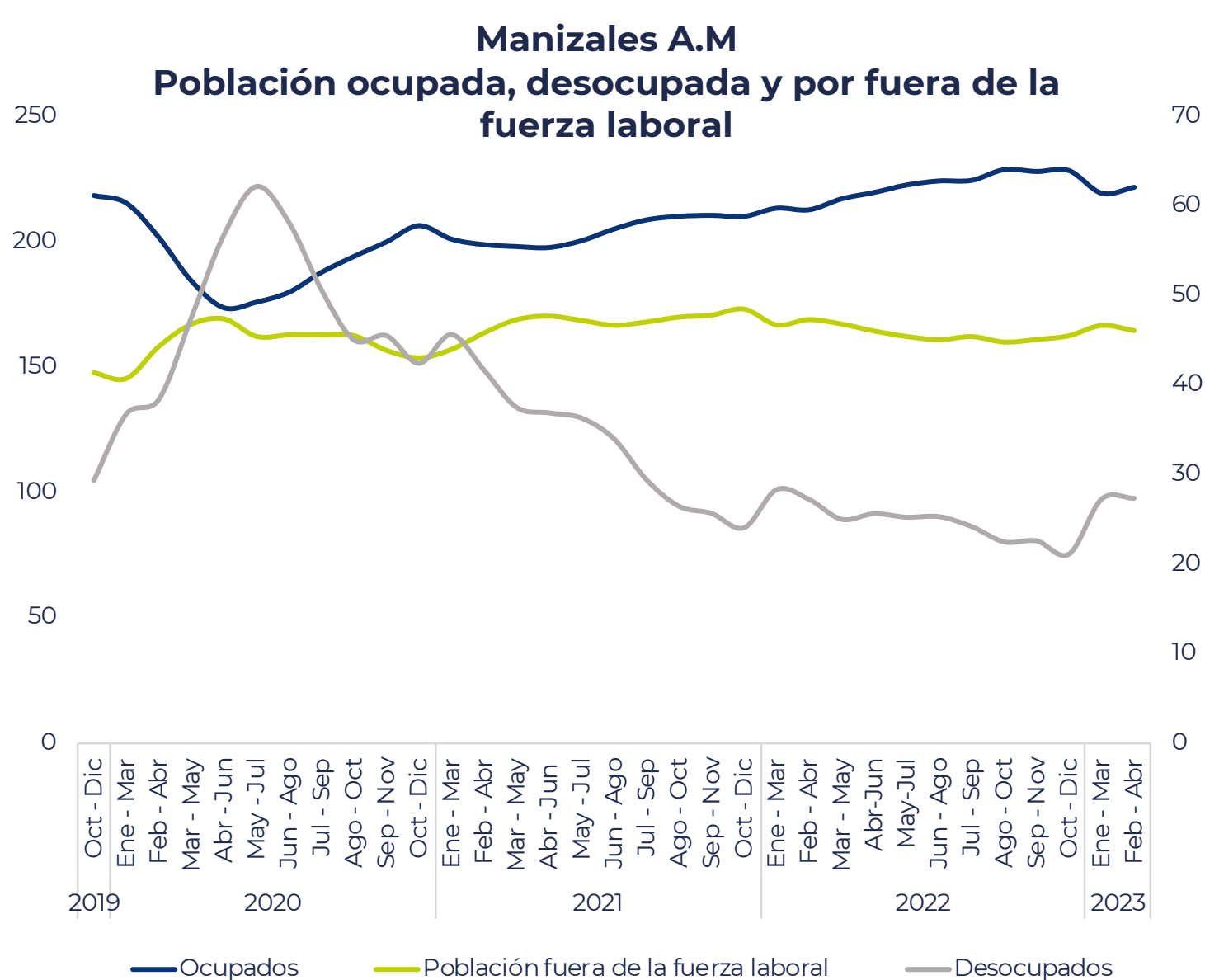


Fuente: DANE, GEIH

La **tasa de desempleo** en Manizales AM del 11% reportada por el DANE para el trimestre móvil febrero – abril se mantuvo estable frente al trimestre anterior. De igual manera, frente al mismo trimestre de 2022, período en el que la tasa fue de 11,3% tampoco presentó variaciones importantes, registrando una disminución de 0,4 puntos porcentuales.

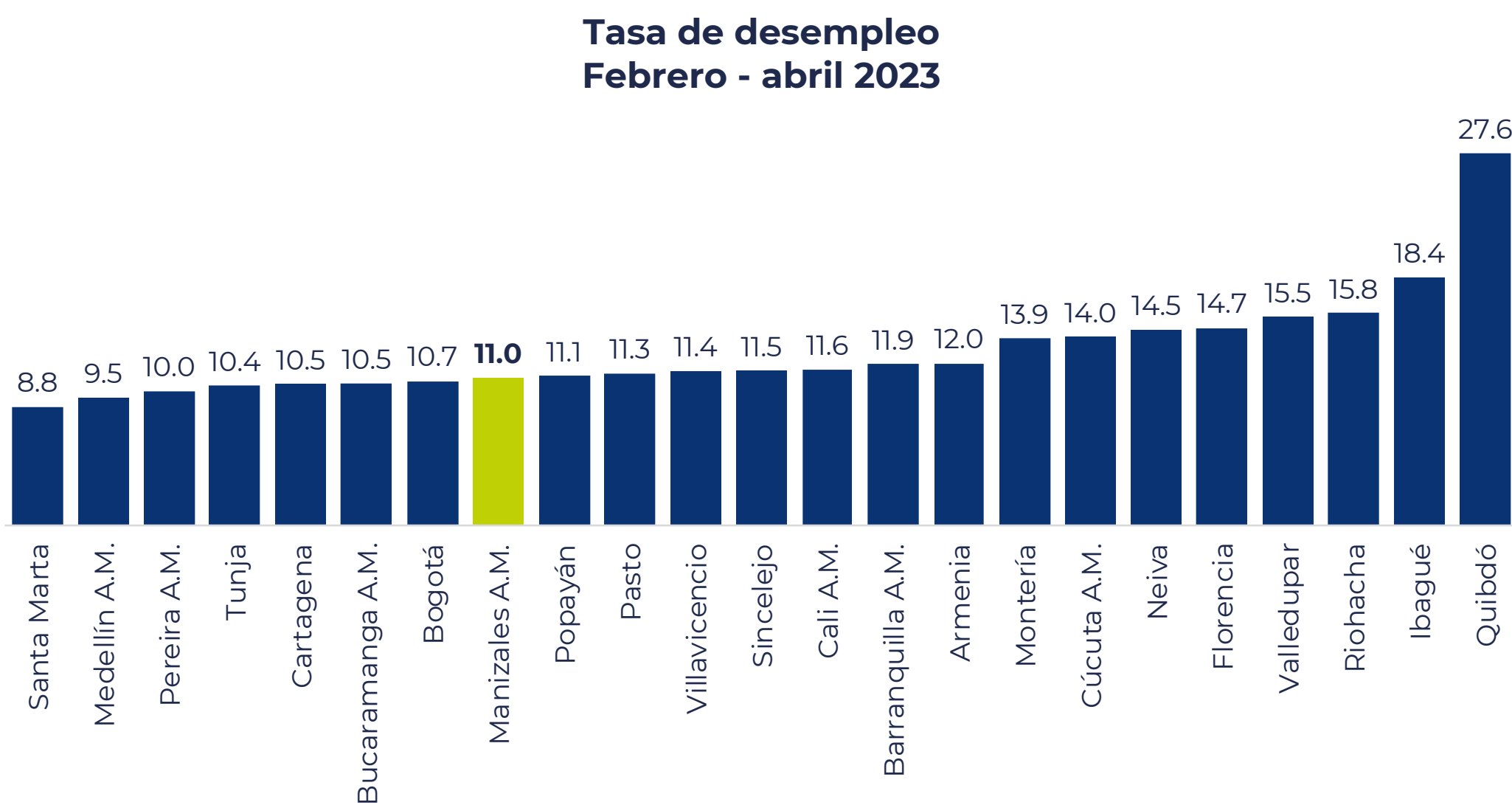
El nivel de ocupación de la ciudad durante el trimestre analizado presentó una recuperación frente al trimestre anterior con 2.394 personas más ocupadas, así como frente al mismo trimestre de 2022, con casi 9 mil ocupados adicionales. En términos relativos, estas cifras representan un crecimiento del 1,1% y del 4,2%, respectivamente.

La población desocupada se mantuvo estable, así como la población por fuera de la fuerza laboral.



Fuente: DANE, GEIH

Un comparativo de la tasa de desempleo de las 23 ciudades principales del país, ubica a Manizales como **la octava ciudad con la menor tasa de desempleo del trimestre**, equivalente al 11%.



Fuente: DANE, GEIH

Las **ramas de actividad** con mayor contribución al crecimiento de los ocupados entre el trimestre móvil analizado fueron: actividades profesionales, científicas, técnicas y servicios administrativos (2,7%); industrias manufactureras (2%); actividades inmobiliarias (0,9%); y transporte y almacenamiento (0,9%). Entre estas cuatro ramas aportaron 6,5 puntos porcentuales al crecimiento total de los ocupados en la ciudad.

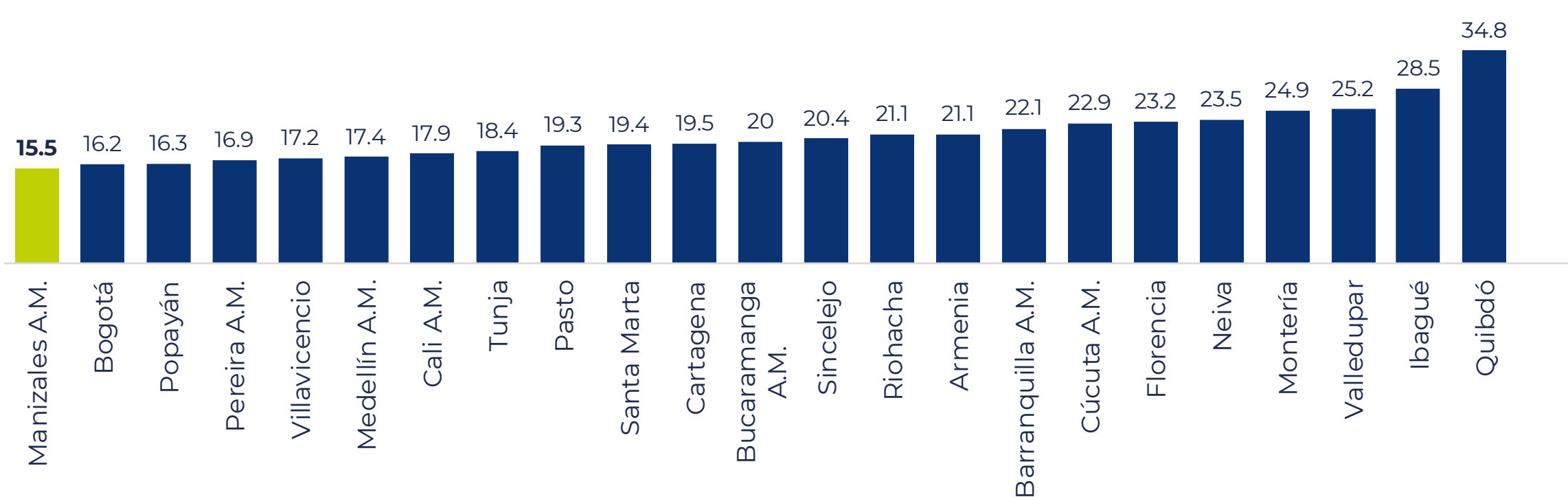
Del lado contrario, las actividades de administración pública, defensa, educación y atención de la salud humana; y las actividades artísticas, le restaron 2 pp y 0,0 pp al crecimiento, respectivamente.

Número de ocupados, variación % y contribución al crecimiento según ramas de actividad CIIU 4 A.C

	Ocupados Feb/22 – Abr/23	Variación Feb-Abr 2023/2022	Contribución al crecimiento 2023/2022
Ocupados	221,703	4.2%	4.2%
Agricultura, ganadería, caza, silvicultura y pesca	2,613	-13.6%	-0.2%
Explotación de minas y canteras	491	-49.7%	-0.2%
Industrias manufactureras	33,222	14.4%	2.0%
Suministro de electricidad gas, agua y gestión de desechos	3,750	19.7%	0.3%
Construcción	18,360	0.7%	0.1%
Comercio y reparación de vehículos	38,427	-2.0%	-0.4%
Alojamiento y servicios de comida	14,027	8.0%	0.5%
Transporte y almacenamiento	12,710	18.6%	0.9%
Información y comunicaciones	6,854	15.7%	0.4%
Actividades financieras y de seguros	4,429	13.4%	0.2%
Actividades inmobiliarias	4,299	76.6%	0.9%
Actividades profesionales, científicas, técnicas y servicios administrativos	29,982	23.6%	2.7%
Administración pública y defensa, educación y atención de la salud humana	34,673	-11.1%	-2.0%
Actividades artísticas, entretenimiento recreación y otras actividades de servicios	17,869	-10.1%	-0.9%

Manizales se ubicó como **la primera ciudad con la menor tasa de desempleo de su población joven**. Según se observa en la siguiente gráfica, esta tasa se ubicó en el 15.5% con una reducción de 2.6 pp frente al trimestre anterior.

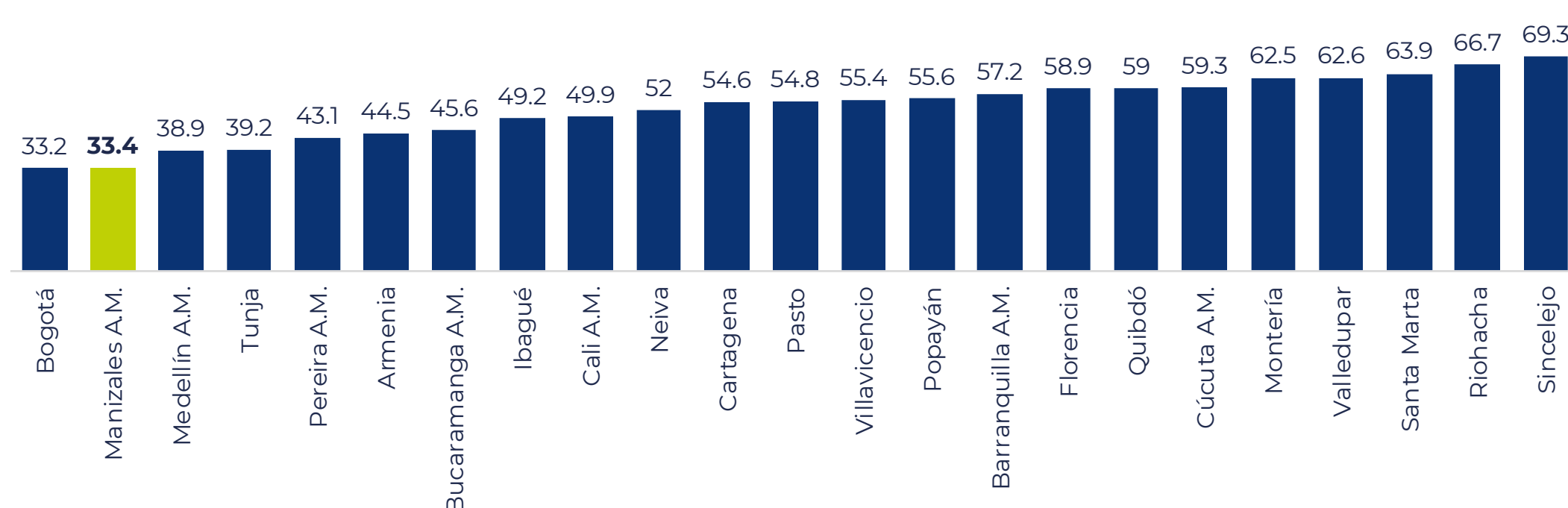
Tasa de desempleo de la población joven
Febrero - abril 2023



Fuente: Informal GEIH 2018, DANE, GEIH

En la tasa de informalidad, Manizales se destaca en el segundo lugar entre las 23 ciudades principales del país, con el 33,4%.


Tasa de Informalidad
Febrero - abril 2023





Fuente: Informal GEIH 2018, DANE, GEIH



LABORATORIO
DE **INNOVACIÓN**
PÚBLICA



MANIZALES
+DATOS 



LABORATORIO.MANIZALES.GOV.CO

+info: laboratorio@manizales.gov.co